

Collettivo Selezionato:[cambia](#)

anno di laurea: 2013
 tipo di corso: laurea specialistica/magistrale
 Ateneo: Calabria
 Facoltà/Dipartimento/Scuola: Studi umanistici (Dip.)
 gruppo disciplinare: tutti
 classe di laurea: lingue e letterature moderne europee e americane (LM-37, 42/S)
 corso di laurea (post-riforma): lingue e letterature moderne (LM-37)

Consulta le [note metodologiche](#)

I risultati presentati nelle sezioni 4, 5, 6 e 7 per i laureati nelle lauree specialistiche (3+2) fanno riferimento al solo biennio specialistico

PROFILO DEI LAUREATI**Collettivo
selezionato****Numero dei laureati** **71****Hanno compilato il questionario** **61****1. ANAGRAFICO****Collettivo
selezionato****Genere (%)**


maschi	8,5
femmine	91,5



Età alla laurea (%)

meno di 23 anni	-
23-24 anni	11,3
25-26 anni	54,9
27 anni e oltre	33,8

età media alla laurea **27,3****Cittadini stranieri (%)** **1,4****Residenza (%)**

stessa provincia della sede degli studi	36,6
altra provincia della stessa regione	59,2
altra regione	1,4
estero	2,8

2. ORIGINE SOCIALE	Collettivo selezionato
Titolo di studio dei genitori (%)	
entrambi con laurea	8,2
uno solo con laurea	13,1
scuola media superiore	49,2
titoli inferiori o nessun titolo	29,5
Classe sociale (%) 	
borghesia	11,5
classe media impiegatizia	24,6
piccola borghesia	23,0
classe operaia	41,0


3. STUDI SECONDARI SUPERIORI	Collettivo selezionato
Diploma (%)	
liceo classico	15,5
liceo linguistico	26,8
liceo scientifico	35,2
liceo socio-psico-pedagogico o ist. magistrale	1,4
tecnico	12,7
professionale	4,2
istruzione artistica	-
titolo estero	4,2
Voto di diploma (medie, in 100-mi) 	93,5
Hanno conseguito il diploma (%) 	
nella stessa provincia della sede degli studi universitari	35,2
in una provincia limitrofa	31,0
in una provincia non limitrofa, ma nella stessa ripartizione geografica	29,6
al Sud, ma si sono laureati al Centro-Nord	-
al Centro, ma si sono laureati al Nord o al Sud	-
al Nord, ma si sono laureati al Centro-Sud	-
all'estero	4,2

4. RIUSCITA NEGLI STUDI UNIVERSITARI	


	Collettivo selezionato
Hanno precedenti esperienze universitarie (%)	100,0
portate a termine	100,0
non portate a termine	-
Motivazioni molto importanti nella scelta del corso di laurea specialistica/magistrale (%)	
fattori sia culturali sia professionalizzanti	47,5
fattori prevalentemente culturali	37,7
fattori prevalentemente professionalizzanti	3,3
né gli uni né gli altri	11,5
Età all'immatricolazione (%)	
regolare o 1 anno di ritardo	67,6
2 o più anni di ritardo	32,4
Punteggio degli esami (medie)	28,2
Voto di laurea (medie)	108,9
Regolarità negli studi (%)	
in corso	28,2
1° anno fuori corso	52,1
2° anno fuori corso	15,5
3° anno fuori corso	4,2
4° anno fuori corso	-
5° anno fuori corso e oltre	-
Durata degli studi (medie, in anni)	2,8
Ritardo alla laurea (medie, in anni)	0,5
Indice di ritardo (rapporto fra ritardo e durata legale del corso) (medie)	0,24

5. CONDIZIONI DI STUDIO	Collettivo selezionato
Hanno alloggiato a meno di un'ora di viaggio dalla sede degli studi (%) :	
più del 50% della durata degli studi	83,6
meno del 50%	16,4
Hanno frequentato regolarmente (%) :	
più del 75% degli insegnamenti previsti	90,2
tra il 50% e il 75%	6,6

tra il 25% e il 50%	-
meno del 25%	1,6
Hanno usufruito del servizio di borse di studio (%)	24,6
Hanno svolto periodi di studio all'estero durante il biennio specialistico/magistrale	18,0
con Erasmus o altro programma dell'Unione Europea	14,8
altra esperienza riconosciuta dal corso di studi	-
iniziativa personale	3,3
non hanno compiuto studi all'estero	82,0
1 o più esami all'estero convalidati (%)	9,8
Hanno preparato all'estero una parte significativa della tesi (%)	9,8
Hanno svolto tirocini/stage o lavoro riconosciuti dal corso di laurea specialistica/magistrale (%)	6,6
tirocini organizzati dal corso e svolti presso l'università	1,6
tirocini organizzati dal corso e svolti al di fuori dell'università	3,3
attività di lavoro successivamente riconosciute dal corso	1,6
nessuna esperienza di tirocinio o lavoro riconosciuto	93,4
Mesi impiegati per la tesi/prova finale (medie)	8,6

6. LAVORO DURANTE GLI STUDI	Collettivo selezionato
Hanno esperienze di lavoro (%) 	50,8
lavoratori-studenti	4,9
altre esperienze di lavoro con continuità a tempo pieno	1,6
lavoro a tempo parziale	13,1
lavoro occasionale, saltuario, stagionale	31,1
nessuna esperienza di lavoro	49,2
lavoro coerente con gli studi	19,7

7. GIUDIZI SULL'ESPERIENZA UNIVERSITARIA	Collettivo selezionato
Sono complessivamente soddisfatti del corso di laurea specialistica/magistrale (%)	
decisamente sì	39,3
più sì che no	42,6

Sono soddisfatti dei rapporti con i docenti in generale (%)	
decisamente sì	31,1
più sì che no	59,0
Sono soddisfatti dei rapporti con gli studenti (%)	
decisamente sì	65,6
più sì che no	31,1
Valutazione delle aule (%)	
sempre o quasi sempre adeguate	21,3
spesso adeguate	57,4
Valutazione delle postazioni informatiche (%)	
erano presenti e in numero adeguato	37,7
erano presenti, ma in numero inadeguato	24,6
Valutazione delle biblioteche (prestito/consultazione, orari di apertura ...) (%)	
decisamente positiva	57,4
abbastanza positiva	34,4
Ritengono che il carico di studio degli insegnamenti sia stato sostenibile (%)	
decisamente sì	34,4
più sì che no	62,3
Si iscriverebbero di nuovo al corso di laurea specialistica/magistrale? (%) 	
sì, allo stesso corso specialistico/magistrale dell'Ateneo	59,0
sì, ma ad un altro corso specialistico/magistrale dell'Ateneo	8,2
sì, allo stesso corso specialistico/magistrale, ma in un altro Ateneo	18,0
sì, ma ad un altro corso specialistico/magistrale e in un altro Ateneo	13,1
non si iscriverebbero più a nessun corso di laurea specialistica/magistrale	1,6

8. CONOSCENZE LINGUISTICHE E INFORMATICHE

Collettivo
selezionato

Lingue straniere: conoscenza "almeno buona" (%)

inglese scritto	98,4
inglese parlato	96,7
francese scritto	27,9
francese parlato	24,6
spagnolo scritto	70,5
spagnolo parlato	70,5

tedesco scritto	16,4
tedesco parlato	14,8
Strumenti informatici: conoscenza "almeno buona" (%)	
navigazione in Internet	90,2
word processor (elaborazione di testi)	80,3
fogli elettronici (Excel, ...)	62,3
sistemi operativi	55,7
multimedia (elaborazione di suoni, immagini, video)	52,5
linguaggi di programmazione	13,1
data base (Oracle, SQL server, Access, ...)	27,9
realizzazione siti web	6,6
reti di trasmissione dati	11,5
CAD/CAM/CAE - Progettazione assistita	8,2

9. PROSPETTIVE DI STUDIO	Collettivo selezionato
Intendono proseguire gli studi (%)	39,3
laurea triennale	-
altra laurea specialistica/magistrale	1,6
dottorato di ricerca	11,5
diploma accademico (Alta Formazione Artistica e Musicale)	-
scuola di specializzazione post-laurea	3,3
master universitario	13,1
altro tipo di master o corso di perfezionamento	1,6
tirocinio, praticantato	1,6
attività sostenuta da borsa o assegno di studio	4,9
altre attività di qualificazione professionale	1,6
non intendono proseguire	60,7

10. PROSPETTIVE DI LAVORO	Collettivo selezionato
Sono interessati a lavorare nelle seguenti aree aziendali: decisamente sì (%)	
acquisti	26,2
amministrazione, contabilità	21,3
assistenza tecnica	13,1

commerciale, vendite	27,9
controllo di gestione	18,0
finanza	11,5
legale	16,4
logistica, distribuzione	14,8
marketing, comunicazione, pubbliche relazioni	47,5
organizzazione, pianificazione	45,9
produzione	29,5
ricerca e sviluppo	39,3
risorse umane, selezione, formazione	55,7
segreteria, affari generali	45,9
sistemi informativi, EDP	11,5
Aspetti ritenuti rilevanti nella ricerca del lavoro: decisamente sì (%)	
acquisizione di professionalità	90,2
possibilità di carriera	78,7
possibilità di guadagno	70,5
coerenza con gli studi	59,0
rispondenza a interessi culturali	67,2
stabilità/sicurezza del posto di lavoro	83,6
indipendenza o autonomia	57,4
tempo libero	27,9
Tipo di lavoro cercato (%)	
nessuna preferenza	60,7
alle dipendenze nel settore pubblico	31,1
alle dipendenze nel settore privato	4,9
in conto proprio	3,3
Disponibilità a lavorare per tipo di relazione contrattuale: decisamente sì (%)	
ORARIO	
tempo pieno	93,4
part-time	62,3
CONTRATTO	
tempo indeterminato	93,4
tempo determinato	39,3
collaborazione (compreso lavoro a progetto)	29,5
inserimento (ex formazione e lavoro)	32,8
stage	29,5
apprendistato	16,4
lavoro interinale	14,8

telelavoro	11,5
autonomo/in conto proprio	32,8
Disponibilità a lavorare nelle seguenti aree geografiche: decisamente sì (%)	
provincia di residenza	65,6
sede degli studi	67,2
Italia settentrionale	39,3
Italia centrale	42,6
Italia meridionale	45,9
Stato europeo	55,7
Stato extraeuropeo	39,3
Disponibilità ad effettuare trasferte di lavoro (%)	
sì, anche con trasferimenti di residenza	55,7
sì, anche frequenti (senza cambi di residenza)	19,7
sì, ma solo in numero limitato	21,3
non disponibili a trasferte	1,6

Profilo dei laureati

Maggio 2014 - Consorzio Interuniversitario AlmaLaurea