



[cambia](#)**Collettivo Selezionato:**

anno di laurea: 2012  
 tipo di corso: laurea specialistica/magistrale  
 Ateneo: Calabria  
 Facoltà/Dipartimento/Scuola: Lettere e filosofia (Fac.)  
 gruppo disciplinare: tutti  
 classe di laurea: lingue e letterature moderne europee e americane (LM-37, 42/S)  
 corso di laurea (post-riforma): lingue e letterature moderne (LM-37)

Consulta le [note metodologiche](#)

I risultati presentati nelle sezioni 4, 5, 6 e 7 per i laureati nelle lauree specialistiche (3+2) fanno riferimento al solo biennio specialistico

<b>PROFILO DEI LAUREATI</b>	<b>Collettivo selezionato</b>
<b>Numero dei laureati</b>	<b>51</b>
<b>Hanno compilato il questionario</b>	<b>46</b>




<b>1. ANAGRAFICO</b>	<b>Collettivo selezionato</b>
<b>Genere (%)</b>	
maschi	13,7
femmine	86,3
<b>Età alla laurea (%)</b>	
meno di 23 anni	-
23-24 anni	23,5
25-26 anni	43,1
27 anni e oltre	33,3
<b>età media alla laurea</b> 	<b>26,8</b>
<b>Cittadini stranieri (%)</b> 	<b>3,9</b>
<b>Residenza (%)</b>	
stessa provincia della sede degli studi	35,3
altra provincia della stessa regione	62,7
altra regione	2,0
estero	-

<b>2. ORIGINE SOCIALE</b>	<b>Collettivo selezionato</b>
<b>Titolo di studio dei genitori (%)</b>	
entrambi con laurea	8,7
uno solo con laurea	13,0


scuola media superiore	50,0
titoli inferiori o nessun titolo	26,1
<b>Classe sociale (%)</b>	
borghesia	10,9
classe media impiegatizia	26,1
piccola borghesia	26,1
classe operaia	28,3

<b>3. STUDI SECONDARI SUPERIORI</b>	<b>Collettivo selezionato</b>
<b>Diploma (%)</b>	
liceo classico	11,8
liceo linguistico	45,1
liceo scientifico	19,6
liceo socio-psico-pedagogico o ist. magistrale	3,9
tecnico	17,6
professionale	-
istruzione artistica	-
titolo estero	2,0
<b>Voto di diploma (medie, in 100-mi)</b>	<b>90,1</b>
<b>Hanno conseguito il diploma (%)</b>	
nella stessa provincia della sede degli studi universitari	31,4
in una provincia limitrofa	39,2
in una provincia non limitrofa, ma nella stessa ripartizione geografica	27,5
al Sud, ma si sono laureati al Centro-Nord	-
al Centro, ma si sono laureati al Nord o al Sud	-
al Nord, ma si sono laureati al Centro-Sud	-
all'estero	2,0

<b>4. RIUSCITA NEGLI STUDI UNIVERSITARI</b>	<b>Collettivo selezionato</b>
<b>Hanno precedenti esperienze universitarie (%)</b>	
portate a termine	100,0
non portate a termine	-
<b>Motivazioni molto importanti nella scelta del corso di laurea specialistica/magistrale (%)</b>	
fattori sia culturali sia professionalizzanti	50,0
fattori prevalentemente culturali	34,8
fattori prevalentemente professionalizzanti	4,3
né gli uni né gli altri	8,7
<b>Età all'immatricolazione (%)</b>	
regolare o 1 anno di ritardo	66,7
2 o più anni di ritardo	33,3
<b>Punteggio degli esami (medie)</b>	<b>28,2</b>
<b>Voto di laurea (medie)</b>	<b>109,7</b>
<b>Regolarità negli studi (%)</b>	
in corso	29,4
1° anno fuori corso	43,1
2° anno fuori corso	27,5
3° anno fuori corso	-
4° anno fuori corso	-

5° anno fuori corso e oltre	-
<b>Durata degli studi (medie, in anni)</b> 	<b>2,9</b>
<b>Ritardo alla laurea (medie, in anni)</b> 	<b>0,5</b>
<b>Indice di ritardo (rapporto fra ritardo e durata legale del corso) (medie)</b> 	<b>0,26</b>

<b>5. CONDIZIONI DI STUDIO</b>	<b>Collettivo selezionato</b>
<b>Hanno alloggiato a meno di un'ora di viaggio dalla sede degli studi (%):</b>	
più del 50% della durata degli studi	87,0
meno del 50%	10,9
<b>Hanno frequentato regolarmente (%):</b>	
più del 75% degli insegnamenti previsti	89,1
tra il 50% e il 75%	8,7
tra il 25% e il 50%	-
meno del 25%	-
<b>Hanno usufruito del servizio di borse di studio (%)</b>	<b>39,1</b>
<b>Hanno svolto periodi di studio all'estero durante il biennio specialistico/magistrale</b>	
con Erasmus o altro programma dell'Unione Europea	10,9
altra esperienza riconosciuta dal corso di studi	13,0
iniziativa personale	4,3
<b>non hanno compiuto studi all'estero</b>	<b>71,7</b>
<b>1 o più esami all'estero convalidati (%)</b>	<b>19,6</b>
<b>Hanno preparato all'estero una parte significativa della tesi (%)</b>	<b>28,3</b>
<b>Hanno svolto tirocini/stage o lavoro riconosciuti dal corso di laurea specialistica/magistrale (%)</b>	
tirocini organizzati dal corso e svolti presso l'università	-
tirocini organizzati dal corso e svolti al di fuori dell'università	15,2
attività di lavoro successivamente riconosciute dal corso	2,2
<b>nessuna esperienza di tirocinio o lavoro riconosciuto</b>	<b>78,3</b>
<b>Mesi impiegati per la tesi/prova finale (medie)</b>	<b>8,5</b>

<b>6. LAVORO DURANTE GLI STUDI</b>	<b>Collettivo selezionato</b>
<b>Hanno esperienze di lavoro (%)</b> 	
lavoratori-studenti	-
altre esperienze di lavoro con continuità a tempo pieno	2,2
lavoro a tempo parziale	10,9
lavoro occasionale, saltuario, stagionale	45,7
<b>nessuna esperienza di lavoro</b>	<b>41,3</b>
<b>lavoro coerente con gli studi</b>	<b>23,9</b>

<b>7. GIUDIZI SULL'ESPERIENZA UNIVERSITARIA</b>	<b>Collettivo selezionato</b>
<b>Sono complessivamente soddisfatti del corso di laurea specialistica/magistrale (%)</b>	

decisamente sì	28,3
più sì che no	56,5
<b>Sono soddisfatti dei rapporti con i docenti in generale (%)</b>	
decisamente sì	32,6
più sì che no	60,9
<b>Sono soddisfatti dei rapporti con gli studenti (%)</b>	
decisamente sì	58,7
più sì che no	30,4
<b>Valutazione delle aule (%)</b>	
sempre o quasi sempre adeguate	23,9
spesso adeguate	45,7
<b>Valutazione delle postazioni informatiche (%)</b>	
erano presenti e in numero adeguato	34,8
erano presenti, ma in numero inadeguato	52,2
<b>Valutazione delle biblioteche (prestito/consultazione, orari di apertura ...) (%)</b>	
decisamente positiva	47,8
abbastanza positiva	39,1
<b>Ritengono che il carico di studio degli insegnamenti sia stato sostenibile (%)</b>	
decisamente sì	41,3
più sì che no	47,8
<b>Si iscriverebbero di nuovo al corso di laurea specialistica/magistrale? (%) </b>	
sì, allo stesso corso specialistico/magistrale dell'Ateneo	73,9
sì, ma ad un altro corso specialistico/magistrale dell'Ateneo	-
sì, allo stesso corso specialistico/magistrale, ma in un altro Ateneo	6,5
sì, ma ad un altro corso specialistico/magistrale e in un altro Ateneo	8,7
non si iscriverebbero più a nessun corso di laurea specialistica/magistrale	6,5

<b>8. CONOSCENZE LINGUISTICHE E INFORMATICHE</b>	<b>Collettivo selezionato</b>
<b>Lingue straniere: conoscenza "almeno buona" (%)</b>	
inglese scritto	97,8
inglese parlato	97,8
francese scritto	30,4
francese parlato	28,3
spagnolo scritto	50,0
spagnolo parlato	50,0
tedesco scritto	37,0
tedesco parlato	37,0
<b>Strumenti informatici: conoscenza "almeno buona" (%)</b>	
navigazione in Internet	95,7
word processor (elaborazione di testi)	91,3
fogli elettronici (Excel, ...)	84,8
sistemi operativi	80,4
multimedia (elaborazione di suoni, immagini, video)	82,6
linguaggi di programmazione	23,9
data base (Oracle, SQL server, Access, ...)	45,7
realizzazione siti web	21,7
reti di trasmissione dati	39,1
CAD/CAM/CAE - Progettazione assistita	19,6

<b>9. PROSPETTIVE DI STUDIO</b>	

	<b>Collettivo selezionato</b>
<b>Intendono proseguire gli studi (%)</b>	<b>41,3</b>
laurea triennale	2,2
altra laurea specialistica/magistrale	-
dottorato di ricerca	10,9
diploma accademico (Alta Formazione Artistica e Musicale)	-
scuola di specializzazione post-laurea	-
master universitario	13,0
altro tipo di master o corso di perfezionamento	-
tirocinio, praticantato	4,3
attività sostenuta da borsa o assegno di studio	2,2
altre attività di qualificazione professionale	8,7
<b>non intendono proseguire</b>	<b>58,7</b>

<b>10. PROSPETTIVE DI LAVORO</b>	<b>Collettivo selezionato</b>
<b>Sono interessati a lavorare nelle seguenti aree aziendali: decisamente sì (%)</b>	
acquisti	17,4
amministrazione, contabilità	26,1
assistenza tecnica	13,0
commerciale, vendite	34,8
controllo di gestione	21,7
finanza	17,4
legale	26,1
logistica, distribuzione	19,6
marketing, comunicazione, pubbliche relazioni	71,7
organizzazione, pianificazione	56,5
produzione	34,8
ricerca e sviluppo	52,2
risorse umane, selezione, formazione	71,7
segreteria, affari generali	41,3
sistemi informativi, EDP	13,0
<b>Aspetti ritenuti rilevanti nella ricerca del lavoro: decisamente sì (%)</b>	
acquisizione di professionalità	89,1
possibilità di carriera	76,1
possibilità di guadagno	80,4
coerenza con gli studi	47,8
rispondenza a interessi culturali	50,0
stabilità/sicurezza del posto di lavoro	82,6
indipendenza o autonomia	54,3
tempo libero	32,6
<b>Tipo di lavoro cercato (%)</b>	
nessuna preferenza	69,6
alle dipendenze nel settore pubblico	13,0
alle dipendenze nel settore privato	13,0
in conto proprio	4,3
<b>Disponibilità a lavorare per tipo di relazione contrattuale: decisamente sì (%)</b>	
<b>ORARIO</b>	
tempo pieno	93,5

part-time	52,2
<b>CONTRATTO</b>	
tempo indeterminato	95,7
tempo determinato	39,1
collaborazione (compreso lavoro a progetto)	32,6
inserimento (ex formazione e lavoro)	37,0
stage	37,0
apprendistato	26,1
lavoro interinale	28,3
telelavoro	15,2
autonomo/in conto proprio	45,7
<b>Disponibilità a lavorare nelle seguenti aree geografiche: decisamente sì (%)</b>	
provincia di residenza	69,6
sede degli studi	67,4
Italia settentrionale	50,0
Italia centrale	47,8
Italia meridionale	54,3
Stato europeo	58,7
Stato extraeuropeo	43,5
<b>Disponibilità ad effettuare trasferte di lavoro (%)</b>	
sì, anche con trasferimenti di residenza	52,2
sì, anche frequenti (senza cambi di residenza)	34,8
sì, ma solo in numero limitato	13,0
non disponibili a trasferte	-

---

Profilo dei laureati  
Maggio 2014 - Consorzio Interuniversitario AlmaLaurea