



[cambia](#)**Collettivo Selezionato:**

anno di laurea: 2011
 tipo di corso: laurea specialistica/magistrale
 Ateneo: Calabria
 Facoltà/Dipartimento/Scuola: Lettere e filosofia (Fac.)
 gruppo disciplinare: tutti
 classe di laurea: lingue e letterature moderne europee e americane (LM-37, 42/S)
 corso di laurea (post-riforma): lingue e letterature moderne (LM-37)

Consulta le [note metodologiche](#)

I risultati presentati nelle sezioni 4, 5, 6 e 7 per i laureati nelle lauree specialistiche (3+2) fanno riferimento al solo biennio specialistico

PROFILO DEI LAUREATI	Collettivo selezionato
Numero dei laureati	32
Hanno compilato il questionario	29




1. ANAGRAFICO	Collettivo selezionato
Genere (%)	
maschi	9,4
femmine	90,6
Età alla laurea (%)	
meno di 23 anni	-
23-24 anni	31,3
25-26 anni	56,3
27 anni e oltre	12,5
età media alla laurea 	25,6
Cittadini stranieri (%) 	-
Residenza (%)	
stessa provincia della sede degli studi	34,4
altra provincia della stessa regione	62,5
altra regione	3,1
estero	-

2. ORIGINE SOCIALE	Collettivo selezionato
Titolo di studio dei genitori (%)	
entrambi con laurea	10,3
uno solo con laurea	10,3


scuola media superiore	41,4
titoli inferiori o nessun titolo	37,9
Classe sociale (%)	
borghesia	17,2
classe media impiegatizia	27,6
piccola borghesia	20,7
classe operaia	34,5

3. STUDI SECONDARI SUPERIORI	Collettivo selezionato
Diploma (%)	
liceo classico	12,5
liceo linguistico	40,6
liceo scientifico	28,1
liceo socio-psico-pedagogico o ist. magistrale	6,3
tecnico	9,4
professionale	3,1
istruzione artistica	-
titolo estero	-
Voto di diploma (medie, in 100-mi)	92,6
Hanno conseguito il diploma (%)	
nella stessa provincia della sede degli studi universitari	34,4
in una provincia limitrofa	31,3
in una provincia non limitrofa, ma nella stessa ripartizione geografica	34,4
al Sud, ma si sono laureati al Centro-Nord	-
al Centro, ma si sono laureati al Nord o al Sud	-
al Nord, ma si sono laureati al Centro-Sud	-
all'estero	-


4. RIUSCITA NEGLI STUDI UNIVERSITARI	Collettivo selezionato
Hanno precedenti esperienze universitarie (%)	
portate a termine	100,0
non portate a termine	-
Motivazioni molto importanti nella scelta del corso di laurea specialistica/magistrale (%)	
fattori sia culturali sia professionalizzanti	51,7
fattori prevalentemente culturali	37,9
fattori prevalentemente professionalizzanti	-
né gli uni né gli altri	10,3
Età all'immatricolazione (%)	
regolare o 1 anno di ritardo	84,4
2 o più anni di ritardo	15,6
Punteggio degli esami (medie)	28,8
Voto di laurea (medie)	111,2
Regolarità negli studi (%)	
in corso	50,0
1° anno fuori corso	50,0
2° anno fuori corso	-
3° anno fuori corso	-
4° anno fuori corso	-

5° anno fuori corso e oltre	-
Durata degli studi (medie, in anni) 	2,4
Ritardo alla laurea (medie, in anni) 	0,2
Indice di ritardo (rapporto fra ritardo e durata legale del corso (medie)) 	0,08

5. CONDIZIONI DI STUDIO	Collettivo selezionato
Hanno alloggiato a meno di un'ora di viaggio dalla sede degli studi (%):	
più del 50% della durata degli studi	82,8
meno del 50%	17,2
Hanno frequentato regolarmente (%):	
più del 75% degli insegnamenti previsti	93,1
tra il 50% e il 75%	6,9
tra il 25% e il 50%	-
meno del 25%	-
Hanno usufruito del servizio di borse di studio (%)	41,4
Hanno svolto periodi di studio all'estero durante il biennio specialistico/magistrale	
con Erasmus o altro programma dell'Unione Europea	13,8
altra esperienza riconosciuta dal corso di studi	-
iniziativa personale	6,9
non hanno compiuto studi all'estero	79,3
1 o più esami all'estero convalidati (%)	10,3
Hanno preparato all'estero una parte significativa della tesi (%)	10,3
Hanno svolto tirocini/stage o lavoro riconosciuti dal corso di laurea specialistica/magistrale (%)	
tirocini organizzati dal corso e svolti presso l'università	-
tirocini organizzati dal corso e svolti al di fuori dell'università	-
attività di lavoro successivamente riconosciute dal corso	-
nessuna esperienza di tirocinio o lavoro riconosciuto	100,0
Mesi impiegati per la tesi/prova finale (medie)	9,9

6. LAVORO DURANTE GLI STUDI	Collettivo selezionato
Hanno esperienze di lavoro (%) 	
lavoratori-studenti	-
altre esperienze di lavoro con continuità a tempo pieno	3,4
lavoro a tempo parziale	3,4
lavoro occasionale, saltuario, stagionale	24,1
nessuna esperienza di lavoro	69,0
lavoro coerente con gli studi	13,8

7. GIUDIZI SULL'ESPERIENZA UNIVERSITARIA	Collettivo selezionato
Sono complessivamente soddisfatti del corso di laurea specialistica/magistrale (%)	

decisamente sì	41,4
più sì che no	44,8
Sono soddisfatti dei rapporti con i docenti in generale (%)	
decisamente sì	55,2
più sì che no	44,8
Sono soddisfatti dei rapporti con gli studenti (%)	
decisamente sì	55,2
più sì che no	41,4
Valutazione delle aule (%)	
sempre o quasi sempre adeguate	13,8
spesso adeguate	62,1
Valutazione delle postazioni informatiche (%)	
erano presenti e in numero adeguato	13,8
erano presenti, ma in numero inadeguato	65,5
Valutazione delle biblioteche (prestito/consultazione, orari di apertura ...) (%)	
decisamente positiva	44,8
abbastanza positiva	51,7
Ritengono che il carico di studio degli insegnamenti sia stato sostenibile (%)	
decisamente sì	41,4
più sì che no	51,7
Si iscriverebbero di nuovo al corso di laurea specialistica/magistrale? (%) 	
sì, allo stesso corso specialistico/magistrale dell'Ateneo	58,6
sì, ma ad un altro corso specialistico/magistrale dell'Ateneo	3,4
sì, allo stesso corso specialistico/magistrale, ma in un altro Ateneo	6,9
sì, ma ad un altro corso specialistico/magistrale e in un altro Ateneo	24,1
non si iscriverebbero più a nessun corso di laurea specialistica/magistrale	6,9

8. CONOSCENZE LINGUISTICHE E INFORMATICHE	Collettivo selezionato
Lingue straniere: conoscenza "almeno buona" (%)	
inglese scritto	89,7
inglese parlato	86,2
francese scritto	37,9
francese parlato	41,4
spagnolo scritto	48,3
spagnolo parlato	48,3
tedesco scritto	13,8
tedesco parlato	13,8
Strumenti informatici: conoscenza "almeno buona" (%)	
navigazione in Internet	86,2
word processor (elaborazione di testi)	82,8
fogli elettronici (Excel, ...)	55,2
sistemi operativi	58,6
multimedia (elaborazione di suoni, immagini, video)	62,1
linguaggi di programmazione	24,1
data base (Oracle, SQL server, Access, ...)	20,7
realizzazione siti web	3,4
reti di trasmissione dati	10,3
CAD/CAM/CAE - Progettazione assistita	10,3

9. PROSPETTIVE DI STUDIO

	Collettivo selezionato
Intendono proseguire gli studi (%)	44,8
laurea triennale	-
altra laurea specialistica/magistrale	-
dottorato di ricerca	17,2
scuola di specializzazione post-laurea	-
master universitario	10,3
altro tipo di master o corso di perfezionamento	10,3
tirocinio, praticantato	3,4
attività sostenuta da borsa o assegno di studio	-
altre attività di qualificazione professionale	3,4
non intendono proseguire	55,2

10. PROSPETTIVE DI LAVORO	Collettivo selezionato
Sono interessati a lavorare nelle seguenti aree aziendali: decisamente sì (%)	
acquisti	31,0
amministrazione, contabilità	24,1
assistenza tecnica	17,2
commerciale, vendite	44,8
controllo di gestione	20,7
finanza	13,8
legale	13,8
logistica, distribuzione	17,2
marketing, comunicazione, pubbliche relazioni	79,3
organizzazione, pianificazione	51,7
produzione	37,9
ricerca e sviluppo	65,5
risorse umane, selezione, formazione	82,8
segreteria, affari generali	55,2
sistemi informativi, EDP	20,7
Aspetti ritenuti rilevanti nella ricerca del lavoro: decisamente sì (%)	
acquisizione di professionalità	75,9
possibilità di carriera	79,3
possibilità di guadagno	82,8
coerenza con gli studi	44,8
rispondenza a interessi culturali	55,2
stabilità/sicurezza del posto di lavoro	86,2
indipendenza o autonomia	51,7
tempo libero	27,6
Tipo di lavoro cercato (%)	
nessuna preferenza	44,8
alle dipendenze nel settore pubblico	41,4
alle dipendenze nel settore privato	10,3
in conto proprio	3,4
Disponibilità a lavorare per tipo di relazione contrattuale: decisamente sì (%)	
ORARIO	
tempo pieno	93,1
part-time	55,2

CONTRATTO	
tempo indeterminato	96,6
tempo determinato	31,0
collaborazione (compreso lavoro a progetto)	34,5
inserimento (ex formazione e lavoro)	17,2
stage	24,1
apprendistato	20,7
lavoro interinale	13,8
telelavoro	20,7
autonomo/in conto proprio	62,1
Disponibilità a lavorare nelle seguenti aree geografiche: decisamente sì (%)	
provincia di residenza	69,0
sede degli studi	69,0
Italia settentrionale	55,2
Italia centrale	58,6
Italia meridionale	55,2
Stato europeo	62,1
Stato extraeuropeo	44,8
Disponibilità ad effettuare trasferte di lavoro (%)	
sì, anche con trasferimenti di residenza	41,4
sì, anche frequenti (senza cambi di residenza)	31,0
sì, ma solo in numero limitato	17,2
non disponibili a trasferte	10,3

Profilo dei laureati
Maggio 2014 - Consorzio Interuniversitario AlmaLaurea