



[cambia](#)**Collettivo Selezionato:**


anno di laurea: 2012
 tipo di corso: laurea di primo livello
 Ateneo: Calabria
 Facoltà/Dipartimento/Scuola: Lettere e filosofia (Fac.)
 gruppo disciplinare: tutti
 classe di laurea: lingue e culture moderne (L-11, 11)
 corso di laurea (post-riforma): tutti



Consulta le [note metodologiche](#)








PROFILO DEI LAUREATI	Collettivo selezionato
Numero dei laureati	116
Hanno compilato il questionario	110


1. ANAGRAFICO	Collettivo selezionato
Genere (%)	
maschi	14,7
femmine	85,3
Età alla laurea (%)	
meno di 23 anni	31,0
23-24 anni	43,1
25-26 anni	15,5
27 anni e oltre	10,3
età media alla laurea 	24,5
Cittadini stranieri (%) 	3,4
Residenza (%)	
stessa provincia della sede degli studi	41,4
altra provincia della stessa regione	57,8
altra regione	0,9
estero	-

2. ORIGINE SOCIALE	Collettivo selezionato
Titolo di studio dei genitori (%)	
entrambi con laurea	6,4
uno solo con laurea	12,7
scuola media superiore	55,5
titoli inferiori o nessun titolo	24,5


Classe sociale (%) 	
borghesia	17,3
classe media impiegatizia	26,4
piccola borghesia	23,6
classe operaia	28,2

3. STUDI SECONDARI SUPERIORI	Collettivo selezionato
Diploma (%)	
liceo classico	12,9
liceo linguistico	31,9
liceo scientifico	24,1
liceo socio-psico-pedagogico o ist. magistrale	3,4
tecnico	20,7
professionale	1,7
istruzione artistica	0,9
titolo estero	4,3
Voto di diploma (medie, in 100-mi) 	89,9
Hanno conseguito il diploma (%) 	
nella stessa provincia della sede degli studi universitari	38,8
in una provincia limitrofa	38,8
in una provincia non limitrofa, ma nella stessa ripartizione geografica	18,1
al Sud, ma si sono laureati al Centro-Nord	-
al Centro, ma si sono laureati al Nord o al Sud	-
al Nord, ma si sono laureati al Centro-Sud	-
all'estero	4,3


4. RIUSCITA NEGLI STUDI UNIVERSITARI	Collettivo selezionato
Hanno precedenti esperienze universitarie (%) 	
portate a termine	-
non portate a termine	5,5
Motivazioni molto importanti nella scelta del corso di laurea (%) 	
fattori sia culturali sia professionalizzanti	49,1
fattori prevalentemente culturali	34,5
fattori prevalentemente professionalizzanti	4,5
né gli uni né gli altri	11,8
Età all'immatricolazione (%) 	
regolare o 1 anno di ritardo	94,8
2 o più anni di ritardo	5,2
Punteggio degli esami (medie) 	26,6
Voto di laurea (medie) 	101,9
Regolarità negli studi (%) 	
in corso	17,2
1° anno fuori corso	38,8
2° anno fuori corso	17,2
3° anno fuori corso	12,1
4° anno fuori corso	6,9
5° anno fuori corso e oltre	7,8
Durata degli studi (medie, in anni) 	4,7

Ritardo alla laurea (medie, in anni) 	1,3
Indice di ritardo (rapporto fra ritardo e durata legale del corso (medie)) 	0,44

5. CONDIZIONI DI STUDIO	Collettivo selezionato
Hanno alloggiato a meno di un'ora di viaggio dalla sede degli studi (%):	
più del 50% della durata degli studi	85,5
meno del 50%	13,6
Hanno frequentato regolarmente (%):	
più del 75% degli insegnamenti previsti	74,5
tra il 50% e il 75%	22,7
tra il 25% e il 50%	1,8
meno del 25%	-
Hanno usufruito del servizio di borse di studio (%)	45,5
Hanno svolto periodi di studio all'estero nel corso degli studi universitari (%)	28,2
con Erasmus o altro programma dell'Unione Europea	17,3
altra esperienza riconosciuta dal corso di studi	1,8
iniziativa personale	9,1
non hanno compiuto studi all'estero	70,9
1 o più esami all'estero convalidati (%)	14,5
Hanno preparato all'estero una parte significativa della tesi (%)	4,5
Hanno svolto tirocini/stage o lavoro riconosciuti dal corso di laurea (%)	-
tirocini organizzati dal corso e svolti presso l'università	-
tirocini organizzati dal corso e svolti al di fuori dell'università	-
attività di lavoro successivamente riconosciute dal corso	-
nessuna esperienza di tirocinio o lavoro riconosciuto	100,0
Mesi impiegati per la tesi/prova finale (medie)	6,4

6. LAVORO DURANTE GLI STUDI	Collettivo selezionato
Hanno esperienze di lavoro (%) 	52,7
lavoratori-studenti	-
altre esperienze di lavoro con continuità a tempo pieno	4,5
lavoro a tempo parziale	12,7
lavoro occasionale, saltuario, stagionale	35,5
nessuna esperienza di lavoro	47,3
lavoro coerente con gli studi	6,4

7. GIUDIZI SULL'ESPERIENZA UNIVERSITARIA	Collettivo selezionato
Sono complessivamente soddisfatti del corso di laurea (%)	
decisamente sì	17,3
più sì che no	68,2
Sono soddisfatti dei rapporti con i docenti in generale (%)	

decisamente sì	17,3
più sì che no	65,5
Sono soddisfatti dei rapporti con gli studenti (%)	
decisamente sì	58,2
più sì che no	35,5
Valutazione delle aule (%)	
sempre o quasi sempre adeguate	14,5
spesso adeguate	58,2
Valutazione delle postazioni informatiche (%)	
erano presenti e in numero adeguato	42,7
erano presenti, ma in numero inadeguato	49,1
Valutazione delle biblioteche (prestito/consultazione, orari di apertura ...) (%)	
decisamente positiva	50,0
abbastanza positiva	49,1
Ritengono che il carico di studio degli insegnamenti sia stato sostenibile (%)	
decisamente sì	21,8
più sì che no	66,4
Si iscriverebbero di nuovo all'università? (%) 	
sì, allo stesso corso dell'Ateneo	57,3
sì, ma ad un altro corso dell'Ateneo	10,0
sì, allo stesso corso ma in un altro Ateneo	20,9
sì, ma ad un altro corso e in un altro Ateneo	7,3
non si iscriverebbero più all'università	4,5

8. CONOSCENZE LINGUISTICHE E INFORMATICHE	Collettivo selezionato
Lingue straniere: conoscenza "almeno buona" (%)	
inglese scritto	94,5
inglese parlato	93,6
francese scritto	42,7
francese parlato	39,1
spagnolo scritto	56,4
spagnolo parlato	59,1
tedesco scritto	18,2
tedesco parlato	16,4
Strumenti informatici: conoscenza "almeno buona" (%)	
navigazione in Internet	89,1
word processor (elaborazione di testi)	74,5
fogli elettronici (Excel, ...)	46,4
sistemi operativi	50,9
multimedia (elaborazione di suoni, immagini, video)	58,2
linguaggi di programmazione	19,1
data base (Oracle, SQL server, Access, ...)	15,5
realizzazione siti web	20,9
reti di trasmissione dati	10,0
CAD/CAM/CAE - Progettazione assistita	9,1

9. PROSPETTIVE DI STUDIO	Collettivo selezionato
Intendono proseguire gli studi (%)	84,5

altra laurea triennale	-
laurea specialistica/magistrale	74,5
dottorato di ricerca	-
diploma accademico (Alta Formazione Artistica e Musicale)	0,9
scuola di specializzazione post-laurea	1,8
master universitario	4,5
altro tipo di master o corso di perfezionamento	1,8
tirocinio, praticantato	-
attività sostenuta da borsa o assegno di studio	-
altre attività di qualificazione professionale	0,9
non intendono proseguire	15,5

10. PROSPETTIVE DI LAVORO	Collettivo selezionato
Sono interessati a lavorare nelle seguenti aree aziendali: decisamente sì (%)	
acquisti	21,8
amministrazione, contabilità	21,8
assistenza tecnica	16,4
commerciale, vendite	30,0
controllo di gestione	19,1
finanza	12,7
legale	17,3
logistica, distribuzione	20,9
marketing, comunicazione, pubbliche relazioni	64,5
organizzazione, pianificazione	40,0
produzione	20,0
ricerca e sviluppo	39,1
risorse umane, selezione, formazione	54,5
segreteria, affari generali	40,9
sistemi informativi, EDP	15,5
Aspetti ritenuti rilevanti nella ricerca del lavoro: decisamente sì (%)	
acquisizione di professionalità	82,7
possibilità di carriera	73,6
possibilità di guadagno	74,5
coerenza con gli studi	52,7
rispondenza a interessi culturali	53,6
stabilità/sicurezza del posto di lavoro	87,3
indipendenza o autonomia	64,5
tempo libero	38,2
Tipo di lavoro cercato (%)	
nessuna preferenza	49,1
alle dipendenze nel settore pubblico	30,9
alle dipendenze nel settore privato	13,6
in conto proprio	5,5
Disponibilità a lavorare per tipo di relazione contrattuale: decisamente sì (%)	
ORARIO	
tempo pieno	84,5
part-time	48,2
CONTRATTO	
tempo indeterminato	93,6
tempo determinato	30,9
collaborazione (compreso lavoro a progetto)	38,2

inserimento (ex formazione e lavoro)	31,8
stage	44,5
apprendistato	30,9
lavoro interinale	20,0
telelavoro	18,2
autonomo/in conto proprio	42,7
Disponibilità a lavorare nelle seguenti aree geografiche: decisamente sì (%)	
provincia di residenza	60,0
sede degli studi	65,5
Italia settentrionale	47,3
Italia centrale	49,1
Italia meridionale	45,5
Stato europeo	64,5
Stato extraeuropeo	52,7
Disponibilità ad effettuare trasferte di lavoro (%)	
sì, anche con trasferimenti di residenza	50,0
sì, anche frequenti (senza cambi di residenza)	26,4
sì, ma solo in numero limitato	17,3
non disponibili a trasferte	5,5

Profilo dei laureati
Maggio 2014 - Consorzio Interuniversitario AlmaLaurea