



[cambia](#)**Collettivo Selezionato:**

anno di laurea: 2011  
 tipo di corso: laurea di primo livello  
 Ateneo: Calabria  
 Facoltà/Dipartimento/Scuola: Lettere e filosofia (Fac.)  
 gruppo disciplinare: tutti  
 classe di laurea: lingue e culture moderne (L-11, 11)  
 corso di laurea (post-riforma): tutti



Consulta le [note metodologiche](#)








<b>PROFILO DEI LAUREATI</b>	<b>Collettivo selezionato</b>
<b>Numero dei laureati</b>	<b>94</b>
<b>Hanno compilato il questionario</b>	<b>92</b>

<b>1. ANAGRAFICO</b>	<b>Collettivo selezionato</b>
<b>Genere (%)</b>	
maschi	9,6
femmine	90,4
<b>Età alla laurea (%)</b>	
meno di 23 anni	33,0
23-24 anni	41,5
25-26 anni	12,8
27 anni e oltre	12,8
<b>età media alla laurea</b> 	<b>24,2</b>
<b>Cittadini stranieri (%)</b> 	<b>1,1</b>
<b>Residenza (%)</b>	
stessa provincia della sede degli studi	40,4
altra provincia della stessa regione	59,6
altra regione	-
estero	-

<b>2. ORIGINE SOCIALE</b>	<b>Collettivo selezionato</b>
<b>Titolo di studio dei genitori (%)</b>	
entrambi con laurea	6,5
uno solo con laurea	14,1
scuola media superiore	48,9
titoli inferiori o nessun titolo	30,4


<b>Classe sociale (%)</b> 	
borghesia	13,0
classe media impiegatizia	22,8
piccola borghesia	25,0
classe operaia	37,0

<b>3. STUDI SECONDARI SUPERIORI</b>	<b>Collettivo selezionato</b>
<b>Diploma (%)</b>	
liceo classico	11,7
liceo linguistico	34,0
liceo scientifico	30,9
liceo socio-psico-pedagogico o ist. magistrale	4,3
tecnico	14,9
professionale	1,1
istruzione artistica	2,1
titolo estero	1,1
<b>Voto di diploma (medie, in 100-mi)</b> 	<b>90,9</b>
<b>Hanno conseguito il diploma (%)</b> 	
nella stessa provincia della sede degli studi universitari	39,4
in una provincia limitrofa	34,0
in una provincia non limitrofa, ma nella stessa ripartizione geografica	25,5
al Sud, ma si sono laureati al Centro-Nord	-
al Centro, ma si sono laureati al Nord o al Sud	-
al Nord, ma si sono laureati al Centro-Sud	-
all'estero	1,1


<b>4. RIUSCITA NEGLI STUDI UNIVERSITARI</b>	<b>Collettivo selezionato</b>
<b>Hanno precedenti esperienze universitarie (%)</b> 	
portate a termine	-
non portate a termine	6,5
<b>Motivazioni molto importanti nella scelta del corso di laurea (%)</b> 	
fattori sia culturali sia professionalizzanti	50,0
fattori prevalentemente culturali	32,6
fattori prevalentemente professionalizzanti	1,1
né gli uni né gli altri	16,3
<b>Età all'immatricolazione (%)</b> 	
regolare o 1 anno di ritardo	96,8
2 o più anni di ritardo	3,2
<b>Punteggio degli esami (medie)</b> 	<b>26,9</b>
<b>Voto di laurea (medie)</b> 	<b>103,1</b>
<b>Regolarità negli studi (%)</b> 	
in corso	25,5
1° anno fuori corso	30,9
2° anno fuori corso	14,9
3° anno fuori corso	13,8
4° anno fuori corso	1,1
5° anno fuori corso e oltre	13,8
<b>Durata degli studi (medie, in anni)</b> 	<b>4,8</b>

<b>Ritardo alla laurea (medie, in anni)</b> 	<b>1,4</b>
<b>Indice di ritardo (rapporto fra ritardo e durata legale del corso (medie))</b> 	<b>0,46</b>

<b>5. CONDIZIONI DI STUDIO</b>	<b>Collettivo selezionato</b>
<b>Hanno alloggiato a meno di un'ora di viaggio dalla sede degli studi (%) :</b>	
più del 50% della durata degli studi	85,9
meno del 50%	13,0
<b>Hanno frequentato regolarmente (%) :</b>	
più del 75% degli insegnamenti previsti	84,8
tra il 50% e il 75%	14,1
tra il 25% e il 50%	-
meno del 25%	1,1
<b>Hanno usufruito del servizio di borse di studio (%)</b>	<b>44,6</b>
<b>Hanno svolto periodi di studio all'estero nel corso degli studi universitari (%)</b>	<b>29,3</b>
con Erasmus o altro programma dell'Unione Europea	20,7
altra esperienza riconosciuta dal corso di studi	1,1
iniziativa personale	7,6
<b>non hanno compiuto studi all'estero</b>	<b>70,7</b>
<b>1 o più esami all'estero convalidati (%)</b>	<b>13,0</b>
<b>Hanno preparato all'estero una parte significativa della tesi (%)</b>	<b>12,0</b>
<b>Hanno svolto tirocini/stage o lavoro riconosciuti dal corso di laurea (%)</b>	<b>-</b>
tirocini organizzati dal corso e svolti presso l'università	-
tirocini organizzati dal corso e svolti al di fuori dell'università	-
attività di lavoro successivamente riconosciute dal corso	-
<b>nessuna esperienza di tirocinio o lavoro riconosciuto</b>	<b>98,9</b>
<b>Mesi impiegati per la tesi/prova finale (medie)</b>	<b>5,6</b>

<b>6. LAVORO DURANTE GLI STUDI</b>	<b>Collettivo selezionato</b>
<b>Hanno esperienze di lavoro (%)</b> 	<b>48,9</b>
lavoratori-studenti	3,3
altre esperienze di lavoro con continuità a tempo pieno	4,3
lavoro a tempo parziale	6,5
lavoro occasionale, saltuario, stagionale	34,8
<b>nessuna esperienza di lavoro</b>	<b>51,1</b>
<b>lavoro coerente con gli studi</b>	<b>5,4</b>

<b>7. GIUDIZI SULL'ESPERIENZA UNIVERSITARIA</b>	<b>Collettivo selezionato</b>
<b>Sono complessivamente soddisfatti del corso di laurea (%)</b>	
decisamente sì	23,9
più sì che no	60,9
<b>Sono soddisfatti dei rapporti con i docenti in generale (%)</b>	

decisamente sì	19,6
più sì che no	69,6
<b>Sono soddisfatti dei rapporti con gli studenti (%)</b>	
decisamente sì	58,7
più sì che no	40,2
<b>Valutazione delle aule (%)</b>	
sempre o quasi sempre adeguate	15,2
spesso adeguate	52,2
<b>Valutazione delle postazioni informatiche (%)</b>	
erano presenti e in numero adeguato	35,9
erano presenti, ma in numero inadeguato	56,5
<b>Valutazione delle biblioteche (prestito/consultazione, orari di apertura ...) (%)</b>	
decisamente positiva	44,6
abbastanza positiva	53,3
<b>Ritengono che il carico di studio degli insegnamenti sia stato sostenibile (%)</b>	
decisamente sì	27,2
più sì che no	68,5
<b>Si iscriverebbero di nuovo all'università? (%) </b>	
sì, allo stesso corso dell'Ateneo	52,2
sì, ma ad un altro corso dell'Ateneo	12,0
sì, allo stesso corso ma in un altro Ateneo	27,2
sì, ma ad un altro corso e in un altro Ateneo	4,3
non si iscriverebbero più all'università	3,3

<b>8. CONOSCENZE LINGUISTICHE E INFORMATICHE</b>	<b>Collettivo selezionato</b>
<b>Lingue straniere: conoscenza "almeno buona" (%)</b>	
inglese scritto	82,6
inglese parlato	81,5
francese scritto	52,2
francese parlato	51,1
spagnolo scritto	41,3
spagnolo parlato	42,4
tedesco scritto	28,3
tedesco parlato	27,2
<b>Strumenti informatici: conoscenza "almeno buona" (%)</b>	
navigazione in Internet	87,0
word processor (elaborazione di testi)	76,1
fogli elettronici (Excel, ...)	44,6
sistemi operativi	52,2
multimedia (elaborazione di suoni, immagini, video)	58,7
linguaggi di programmazione	13,0
data base (Oracle, SQL server, Access, ...)	13,0
realizzazione siti web	14,1
reti di trasmissione dati	17,4
CAD/CAM/CAE - Progettazione assistita	12,0

<b>9. PROSPETTIVE DI STUDIO</b>	<b>Collettivo selezionato</b>
<b>Intendono proseguire gli studi (%)</b>	<b>89,1</b>

altra laurea triennale	4,3
laurea specialistica/magistrale	75,0
dottorato di ricerca	-
scuola di specializzazione post-laurea	1,1
master universitario	4,3
altro tipo di master o corso di perfezionamento	-
tirocinio, praticantato	-
attività sostenuta da borsa o assegno di studio	-
altre attività di qualificazione professionale	4,3
<b>non intendono proseguire</b>	<b>10,9</b>

<b>10. PROSPETTIVE DI LAVORO</b>	<b>Collettivo selezionato</b>
<b>Sono interessati a lavorare nelle seguenti aree aziendali: decisamente sì (%)</b>	
acquisti	21,7
amministrazione, contabilità	18,5
assistenza tecnica	10,9
commerciale, vendite	20,7
controllo di gestione	16,3
finanza	6,5
legale	8,7
logistica, distribuzione	12,0
marketing, comunicazione, pubbliche relazioni	57,6
organizzazione, pianificazione	39,1
produzione	23,9
ricerca e sviluppo	41,3
risorse umane, selezione, formazione	54,3
segreteria, affari generali	32,6
sistemi informativi, EDP	13,0
<b>Aspetti ritenuti rilevanti nella ricerca del lavoro: decisamente sì (%)</b>	
acquisizione di professionalità	77,2
possibilità di carriera	70,7
possibilità di guadagno	73,9
coerenza con gli studi	55,4
rispondenza a interessi culturali	53,3
stabilità/sicurezza del posto di lavoro	83,7
indipendenza o autonomia	58,7
tempo libero	27,2
<b>Tipo di lavoro cercato (%)</b>	
nessuna preferenza	55,4
alle dipendenze nel settore pubblico	27,2
alle dipendenze nel settore privato	9,8
in conto proprio	6,5
<b>Disponibilità a lavorare per tipo di relazione contrattuale: decisamente sì (%)</b>	
<b>ORARIO</b>	
tempo pieno	89,1
part-time	48,9
<b>CONTRATTO</b>	
tempo indeterminato	90,2
tempo determinato	28,3
collaborazione (compreso lavoro a progetto)	26,1
inserimento (ex formazione e lavoro)	23,9

stage	32,6
apprendistato	19,6
lavoro interinale	15,2
telelavoro	15,2
autonomo/in conto proprio	43,5
<b>Disponibilità a lavorare nelle seguenti aree geografiche: decisamente sì (%)</b>	
provincia di residenza	59,8
sede degli studi	57,6
Italia settentrionale	45,7
Italia centrale	47,8
Italia meridionale	43,5
Stato europeo	57,6
Stato extraeuropeo	39,1
<b>Disponibilità ad effettuare trasferte di lavoro (%)</b>	
sì, anche con trasferimenti di residenza	37,0
sì, anche frequenti (senza cambi di residenza)	29,3
sì, ma solo in numero limitato	29,3
non disponibili a trasferte	3,3

---

Profilo dei laureati  
Maggio 2014 - Consorzio Interuniversitario AlmaLaurea