

Trasparenza - versione S.U.A.

Questa versione della scheda per la trasparenza è stata predisposta per il supporto alla compilazione della Scheda Unica Annuale

Opzioni:

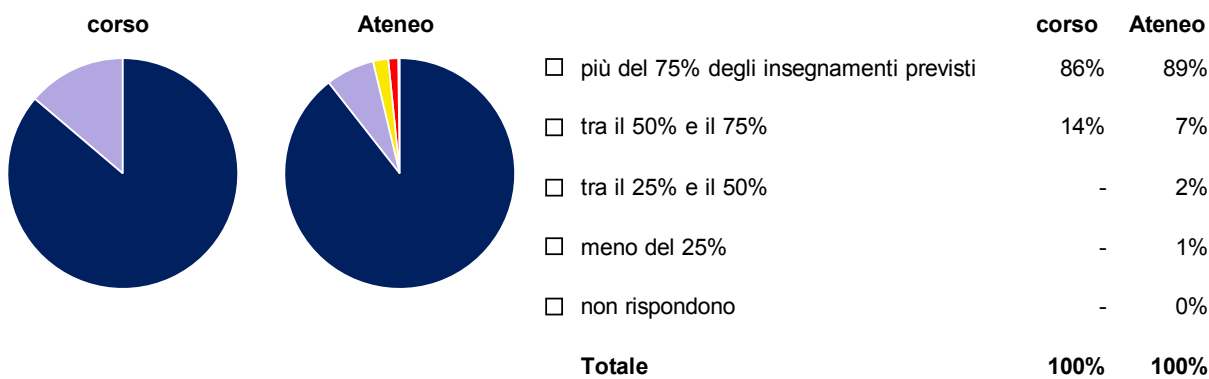
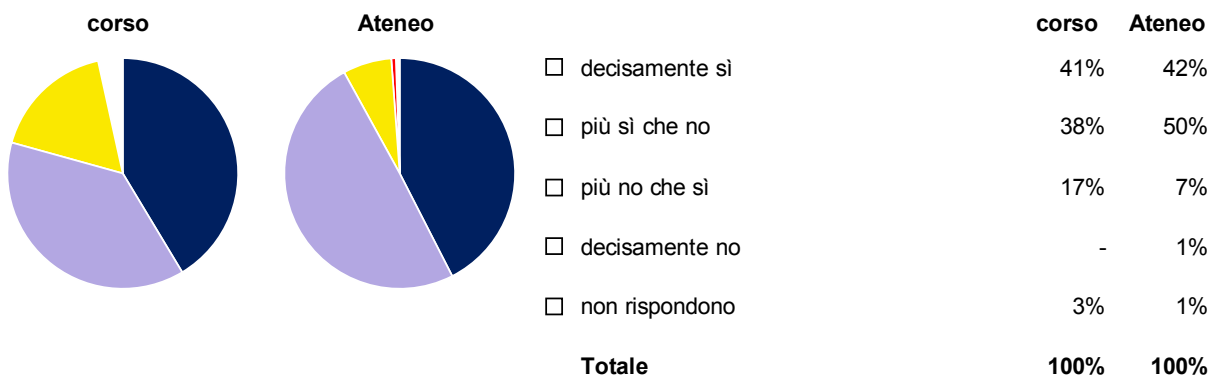
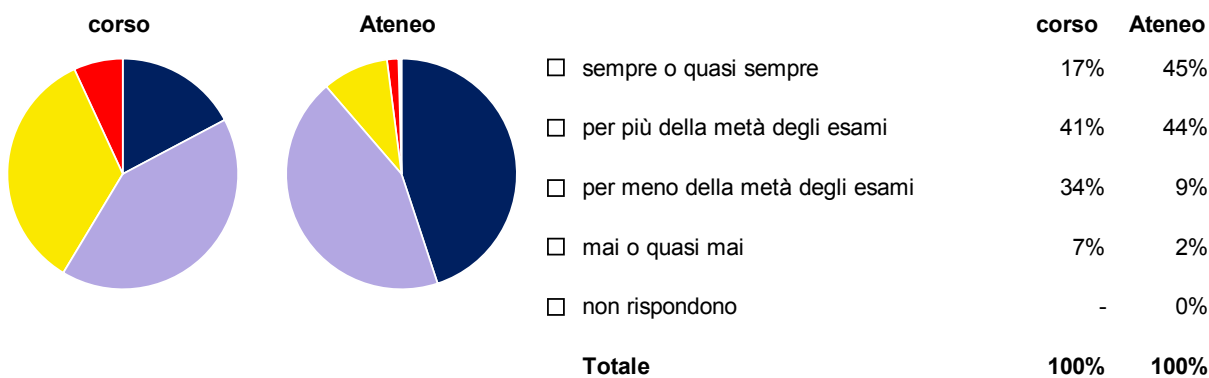
I dati **non includono** i laureati di corsi equivalenti del 509.
I dati sono confrontati con il totale sull'**ateneo** (stessa tipologia di corso).

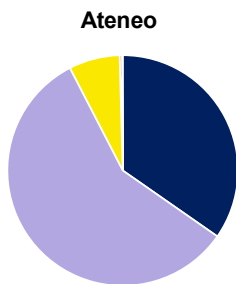
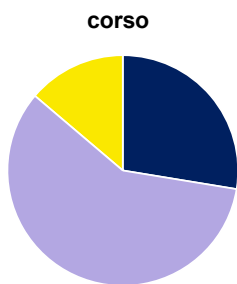
Livello di soddisfazione dei laureandi

[profilo dei laureati](#)
dati aggiornati a maggio 2015

Ateneo: **Università della CALABRIA - laurea magistrale/specialistica**
Classe: **lingue e letterature moderne europee e americane (LM-37)**
Corso: **lingue e letterature moderne (LM-37)**

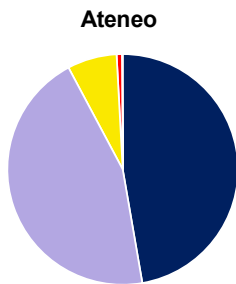
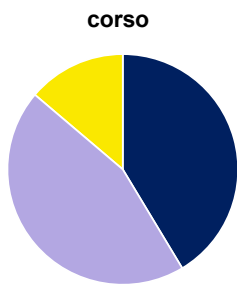
Laureati nell'anno solare 2014
Numero di laureati: **29**
Numero di intervistati: **29**

Hanno frequentato regolarmente:**Ritengono che il carico di studio degli insegnamenti sia stato sostenibile:****Ritengono che l'organizzazione degli esami (appelli, orari, informazioni, prenotazioni, ...) sia stata soddisfacente:**

Sono soddisfatti dei rapporti con i docenti in generale:

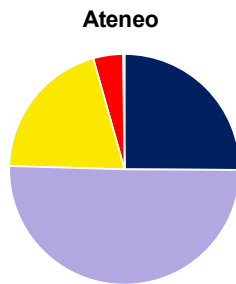
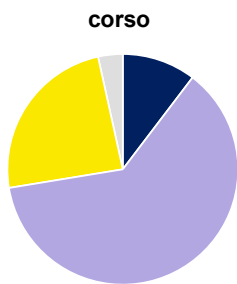
- | | |
|--------------------------|----------------|
| <input type="checkbox"/> | decisamente sì |
| <input type="checkbox"/> | più sì che no |
| <input type="checkbox"/> | più no che sì |
| <input type="checkbox"/> | decisamente no |
| <input type="checkbox"/> | non rispondono |

corso	Ateneo
28%	35%
59%	58%
14%	7%
-	0%
-	0%
Totale	100%
100%	100%

Sono complessivamente soddisfatti del corso di laurea:

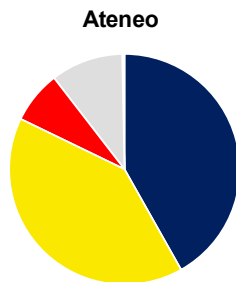
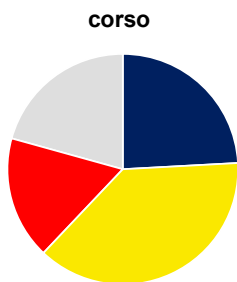
- | | |
|--------------------------|----------------|
| <input type="checkbox"/> | decisamente sì |
| <input type="checkbox"/> | più sì che no |
| <input type="checkbox"/> | più no che sì |
| <input type="checkbox"/> | decisamente no |
| <input type="checkbox"/> | non rispondono |

corso	Ateneo
41%	47%
45%	45%
14%	7%
-	1%
-	0%
Totale	100%
100%	100%

Valutazione delle aule:

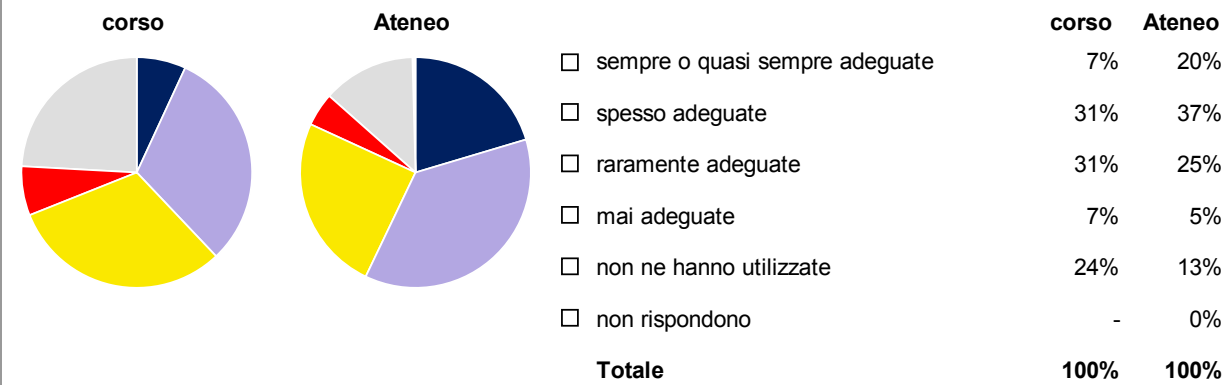
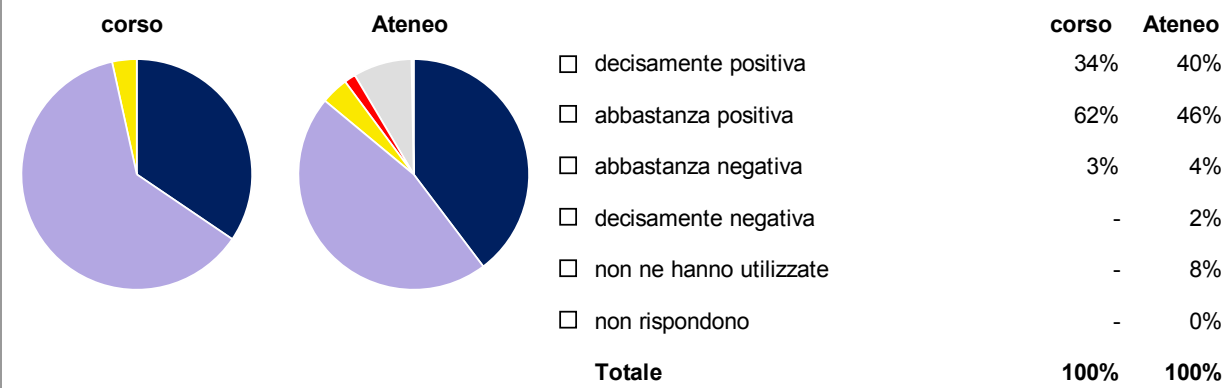
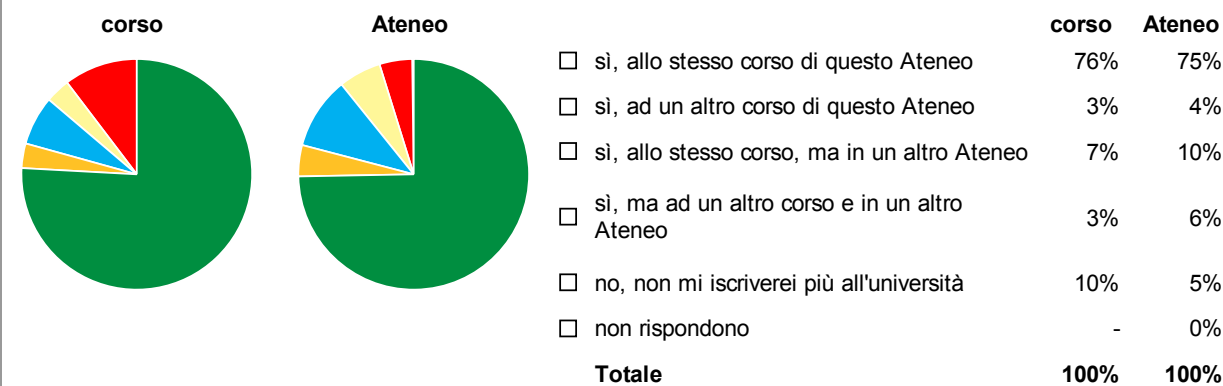
- | | |
|--------------------------|--------------------------------|
| <input type="checkbox"/> | sempre o quasi sempre adeguate |
| <input type="checkbox"/> | spesso adeguate |
| <input type="checkbox"/> | raramente adeguate |
| <input type="checkbox"/> | mai adeguate |
| <input type="checkbox"/> | non ne hanno utilizzate |
| <input type="checkbox"/> | non rispondono |

corso	Ateneo
10%	25%
62%	50%
24%	20%
-	4%
3%	0%
-	-
Totale	100%
100%	100%

Valutazione delle postazioni informatiche:

- | | |
|--------------------------|---|
| <input type="checkbox"/> | erano presenti e in numero adeguato |
| <input type="checkbox"/> | erano presenti, ma in numero non adeguato |
| <input type="checkbox"/> | non erano presenti |
| <input type="checkbox"/> | non ne hanno utilizzate |
| <input type="checkbox"/> | non rispondono |

corso	Ateneo
24%	42%
38%	40%
17%	7%
21%	10%
-	0%
Totale	100%
100%	100%

Valutazione delle attrezzature per le altre attività didattiche (laboratori, esperienze pratiche, ...):**Valutazione delle biblioteche (prestito/consultazione, orari di apertura, ...):****Si iscriverebbero di nuovo all'università?**

Per una migliore confrontabilità della documentazione, si riportano i dati relativi ai soli laureati che si sono iscritti al corso di laurea in tempi recenti (cioè a partire dal 2011).






Condizione occupazionale

[Condizione occupazionale dei laureati](#)

Anno di indagine: **2014**
dati aggiornati a marzo 2015

Ateneo: **Università della CALABRIA - laurea magistrale/specialistica**
Classe: **lingue e letterature moderne europee e americane (LM-37)**
Corso: **lingue e letterature moderne (LM-37)**

Anni dalla laurea	Laureati	Intervistati
1 anno:	71	54
3 anni:	32	22
5 anni:	0	0

Tasso di occupazione⁽¹⁾**Laureati che non lavorano, non cercano lavoro, ma sono impegnati in un corso universitario o in un tirocinio/praticantato⁽²⁾****Occupati che, nel lavoro, utilizzano in misura elevata le competenze acquisite con la laurea****Guadagno mensile netto in euro (medie)****Soddisfazione per il lavoro svolto (medie, scala 1-10)****note:**

Per una migliore confrontabilità della documentazione, si riportano i dati relativi ai soli laureati che non lavoravano al momento della

laurea: 42 ad un anno, 20 a tre anni, 0 a cinque anni.

(1) sono considerati occupati tutti coloro che dichiarano di svolgere una qualsiasi attività, anche di formazione o non in regola, purché retribuita.

(2) sono compresi quanti risultano impegnati in dottorati di ricerca, scuole di specializzazione, master universitari e, per i laureati di primo livello, altri corsi di laurea (di qualunque tipo, compresi i corsi attivati presso una delle Istituzioni di Alta Formazione Artistica e Musicale).