



[cambia](#)**Collettivo Selezionato:**

anno di laurea: 2014  
 tipo di corso: laurea specialistica/magistrale  
 Ateneo: Calabria  
 Facoltà/Dipartimento/Scuola: tutte  
 gruppo disciplinare: tutti  
 classe di laurea: tutte  
 corso di laurea (post-riforma): lingue e letterature moderne (LM-37)

Consulta le [note metodologiche](#)

I risultati presentati nelle sezioni 4, 5, 6 e 7 per i laureati nelle lauree specialistiche (3+2) fanno riferimento al solo biennio specialistico

<b>PROFILO DEI LAUREATI</b>	<b>Collettivo selezionato</b>
<b>Numero dei laureati</b>	<b>52</b>
<b>Hanno compilato il questionario</b>	<b>52</b>

<b>1. ANAGRAFICO</b>	<b>Collettivo selezionato</b>
<b>Genere (%)</b>	
maschi	9,6
femmine	90,4
<b>Età alla laurea (%)</b>	
meno di 23 anni	-
23-24 anni	7,7
25-26 anni	51,9
27 anni e oltre	40,4
<b>età media alla laurea</b> 	<b>27,0</b>
<b>Cittadini stranieri (%)</b> 	<b>3,8</b>
<b>Residenza (%)</b>	
stessa provincia della sede degli studi	48,1
altra provincia della stessa regione	51,9
altra regione	-
estero	-

<b>2. ORIGINE SOCIALE</b>	<b>Collettivo selezionato</b>
<b>Titolo di studio dei genitori (%)</b>	
entrambi con laurea	13,5
uno solo con laurea	19,2

scuola media superiore	38,5
titoli inferiori o nessun titolo	28,8
<b>Classe sociale (%)</b>	
borghesia	13,5
classe media impiegatizia	28,8
piccola borghesia	25,0
classe operaia	25,0

<b>3. STUDI SECONDARI SUPERIORI</b>	<b>Collettivo selezionato</b>
<b>Diploma (%)</b>	
liceo classico	17,3
liceo linguistico	36,5
liceo scientifico	28,8
liceo socio-psico-pedagogico o ist. magistrale	-
tecnico	13,5
professionale	-
istruzione artistica	-
titolo estero	3,8
<b>Voto di diploma (medie, in 100-mi)</b>	<b>93,1</b>
<b>Hanno conseguito il diploma (%)</b>	
nella stessa provincia della sede degli studi universitari	46,2
in una provincia limitrofa	26,9
in una provincia non limitrofa, ma nella stessa ripartizione geografica	23,1
al Sud, ma si sono laureati al Centro-Nord	-
al Centro, ma si sono laureati al Nord o al Sud	-
al Nord, ma si sono laureati al Centro-Sud	-
all'estero	3,8


<b>4. RIUSCITA NEGLI STUDI UNIVERSITARI</b>	<b>Collettivo selezionato</b>
<b>Hanno precedenti esperienze universitarie (%)</b>	
portate a termine	100,0
non portate a termine	-
<b>Motivazioni molto importanti nella scelta del corso di laurea specialistica/magistrale (%)</b>	
fattori sia culturali sia professionalizzanti	38,5
fattori prevalentemente culturali	50,0
fattori prevalentemente professionalizzanti	1,9
né gli uni né gli altri	9,6
<b>Età all'immatricolazione (%)</b>	
regolare o 1 anno di ritardo	61,5
2 o più anni di ritardo	38,5
<b>Punteggio degli esami (medie)</b>	<b>27,9</b>
<b>Voto di laurea (medie)</b>	<b>107,7</b>
<b>Regolarità negli studi (%)</b>	
in corso	23,1
1° anno fuori corso	40,4
2° anno fuori corso	21,2
3° anno fuori corso	11,5
4° anno fuori corso	3,8

5° anno fuori corso e oltre	-
<b>Durata degli studi (medie, in anni)</b>	<b>3,2</b>
<b>Ritardo alla laurea (medie, in anni)</b>	<b>0,8</b>
<b>Indice di ritardo (rapporto fra ritardo e durata legale del corso) (medie)</b>	<b>0,40</b>

<b>5. CONDIZIONI DI STUDIO</b>	<b>Collettivo selezionato</b>
<b>Hanno alloggiato a meno di un'ora di viaggio dalla sede degli studi (%):</b>	
più del 50% della durata degli studi	78,8
meno del 50%	21,2
<b>Hanno frequentato regolarmente (%):</b>	
più del 75% degli insegnamenti previsti	80,8
tra il 50% e il 75%	15,4
tra il 25% e il 50%	1,9
meno del 25%	-
<b>Hanno usufruito del servizio di borse di studio (%)</b>	<b>30,8</b>
<b>Hanno svolto periodi di studio all'estero durante il biennio specialistico/magistrale</b>	
con Erasmus o altro programma dell'Unione Europea	15,4
altra esperienza riconosciuta dal corso di studi	-
iniziativa personale	-
<b>non hanno compiuto studi all'estero</b>	<b>84,6</b>
<b>1 o più esami all'estero convalidati (%)</b>	<b>7,7</b>
<b>Hanno preparato all'estero una parte significativa della tesi (%)</b>	<b>5,8</b>
<b>Hanno svolto tirocini/stage o lavoro riconosciuti dal corso di laurea specialistica/magistrale (%)</b>	
tirocini organizzati dal corso e svolti presso l'università	-
tirocini organizzati dal corso e svolti al di fuori dell'università	3,8
attività di lavoro successivamente riconosciute dal corso	-
<b>nessuna esperienza di tirocinio o lavoro riconosciuto</b>	<b>94,2</b>
<b>Mesi impiegati per la tesi/prova finale (medie)</b>	<b>9,3</b>

<b>6. LAVORO DURANTE GLI STUDI</b>	<b>Collettivo selezionato</b>
<b>Hanno esperienze di lavoro (%)</b>	
lavoratori-studenti	1,9
altre esperienze di lavoro con continuità a tempo pieno	1,9
lavoro a tempo parziale	11,5
lavoro occasionale, saltuario, stagionale	40,4
<b>nessuna esperienza di lavoro</b>	<b>44,2</b>
<b>lavoro coerente con gli studi</b>	<b>13,5</b>

<b>7. GIUDIZI SULL'ESPERIENZA UNIVERSITARIA</b>	<b>Collettivo selezionato</b>
<b>Sono complessivamente soddisfatti del corso di laurea specialistica/magistrale (%)</b>	

decisamente sì	32,7
più sì che no	48,1
<b>Sono soddisfatti dei rapporti con i docenti in generale (%)</b>	
decisamente sì	23,1
più sì che no	59,6
<b>Sono soddisfatti dei rapporti con gli studenti (%)</b>	
decisamente sì	48,1
più sì che no	50,0
<b>Valutazione delle aule (%)</b>	
sempre o quasi sempre adeguate	21,2
spesso adeguate	51,9
<b>Valutazione delle postazioni informatiche (%)</b>	
erano presenti e in numero adeguato	25,0
erano presenti, ma in numero inadeguato	38,5
<b>Valutazione delle biblioteche (prestito/consultazione, orari di apertura ...) (%)</b>	
decisamente positiva	44,2
abbastanza positiva	51,9
<b>Ritengono che il carico di studio degli insegnamenti sia stato sostenibile (%)</b>	
decisamente sì	38,5
più sì che no	42,3
<b>Si iscriverebbero di nuovo al corso di laurea specialistica/magistrale? (%) </b>	
sì, allo stesso corso specialistico/magistrale dell'Ateneo	63,5
sì, ma ad un altro corso specialistico/magistrale dell'Ateneo	1,9
sì, allo stesso corso specialistico/magistrale, ma in un altro Ateneo	13,5
sì, ma ad un altro corso specialistico/magistrale e in un altro Ateneo	9,6
non si iscriverebbero più a nessun corso di laurea specialistica/magistrale	11,5

<b>8. CONOSCENZE LINGUISTICHE E INFORMATICHE</b>	<b>Collettivo selezionato</b>
<b>Lingue straniere: conoscenza "almeno buona" (%)</b>	
inglese scritto	100,0
inglese parlato	100,0
francese scritto	53,8
francese parlato	51,9
spagnolo scritto	53,8
spagnolo parlato	53,8
tedesco scritto	15,4
tedesco parlato	15,4
<b>Strumenti informatici: conoscenza "almeno buona" (%)</b>	
navigazione in Internet e comunicazione in rete (e-mail, blog, forum, social network, ...)	84,6
word processor (elaborazione di testi)	86,5
fogli elettronici (Excel, ...)	76,9
strumenti di presentazione (PowerPoint, Keynote, Impress, ...)	71,2
sistemi operativi	65,4
multimedia (elaborazione di suoni, immagini, video)	59,6
linguaggi di programmazione	15,4
data base (Oracle, SQL server, Access, ...)	30,8
realizzazione siti web	17,3
reti di trasmissione dati	17,3
CAD/CAM/CAE - Progettazione assistita	13,5

<b>9. PROSPETTIVE DI STUDIO</b>	<b>Collettivo selezionato</b>
<b>Intendono proseguire gli studi (%)</b>	<b>32,7</b>
laurea triennale	-
altra laurea magistrale	-
dottorato di ricerca	13,5
diploma accademico (Alta Formazione Artistica e Musicale)	-
scuola di specializzazione post-laurea	1,9
master universitario	11,5
altro tipo di master o corso di perfezionamento	1,9
tirocinio, praticantato	3,8
attività sostenuta da borsa o assegno di studio	-
altre attività di qualificazione professionale	-
<b>non intendono proseguire</b>	<b>67,3</b>

<b>10. PROSPETTIVE DI LAVORO</b>	<b>Collettivo selezionato</b>
<b>Sono interessati a lavorare nelle seguenti aree aziendali: decisamente sì (%)</b>	
acquisti	25,0
amministrazione, contabilità	28,8
assistenza tecnica	19,2
commerciale, vendite	38,5
controllo di gestione	21,2
finanza	13,5
legale	23,1
logistica, distribuzione	19,2
marketing, comunicazione, pubbliche relazioni	59,6
organizzazione, pianificazione	44,2
produzione	32,7
ricerca e sviluppo	50,0
risorse umane, selezione, formazione	65,4
segreteria, affari generali	44,2
sistemi informativi, EDP	17,3
<b>Aspetti ritenuti rilevanti nella ricerca del lavoro: decisamente sì (%)</b>	
acquisizione di professionalità	84,6
possibilità di carriera	76,9
possibilità di guadagno	73,1
stabilità/sicurezza del posto di lavoro	80,8
coerenza con gli studi	57,7
rispondenza a interessi culturali	57,7
utilità sociale del lavoro	42,3
prestigio che ricevi dal lavoro	34,6
coinvolgimento e partecipazione all'attività lavorativa e ai processi decisionali	40,4
indipendenza o autonomia	61,5
flessibilità dell'orario di lavoro	34,6
rapporti con i colleghi sul luogo di lavoro	44,2
luogo di lavoro (ubicazione, caratteristiche fisiche dell'ambiente di lavoro)	36,5

tempo libero	34,6
<b>Tipo di lavoro cercato (%)</b>	
nessuna preferenza	53,8
alle dipendenze nel settore pubblico	30,8
alle dipendenze nel settore privato	7,7
in conto proprio	7,7
<b>Disponibilità a lavorare per tipo di relazione contrattuale: decisamente sì (%)</b>	
<b>ORARIO</b>	
tempo pieno	86,5
part-time	61,5
<b>CONTRATTO</b>	
tempo indeterminato	92,3
tempo determinato	44,2
collaborazione (compreso lavoro a progetto)	34,6
inserimento (ex formazione e lavoro)	36,5
stage	34,6
apprendistato	36,5
lavoro interinale	26,9
telelavoro	21,2
autonomo/in conto proprio	40,4
<b>Disponibilità a lavorare nelle seguenti aree geografiche: decisamente sì (%)</b>	
provincia di residenza	78,8
sede degli studi	78,8
Italia settentrionale	57,7
Italia centrale	57,7
Italia meridionale	73,1
Stato europeo	67,3
Stato extraeuropeo	50,0
<b>Disponibilità ad effettuare trasferte di lavoro (%)</b>	
sì, anche con trasferimenti di residenza	57,7
sì, anche frequenti (senza cambi di residenza)	23,1
sì, ma solo in numero limitato	17,3
non disponibili a trasferte	1,9

Profilo dei laureati  
Maggio 2015 - Consorzio Interuniversitario AlmaLaurea