



[cambia](#)**Collettivo Selezionato:**


anno di laurea: 2014  
 tipo di corso: laurea di primo livello  
 Ateneo: Calabria  
 Facoltà/Dipartimento/Scuola: tutte  
 gruppo disciplinare: tutti  
 classe di laurea: tutte  
 corso di laurea (post-riforma): lingue e culture  
 moderne (L-11)



Consulta le [note metodologiche](#)








<b>PROFILO DEI LAUREATI</b>	<b>Collettivo selezionato</b>
<b>Numero dei laureati</b>	<b>116</b>
<b>Hanno compilato il questionario</b>	<b>112</b>



<b>1. ANAGRAFICO</b>	<b>Collettivo selezionato</b>
<b>Genere (%)</b>	
maschi	10,3
femmine	89,7
<b>Età alla laurea (%)</b>	
meno di 23 anni	26,7
23-24 anni	58,6
25-26 anni	13,8
27 anni e oltre	0,9
<b>età media alla laurea</b> 	<b>23,8</b>
<b>Cittadini stranieri (%)</b> 	<b>1,7</b>
<b>Residenza (%)</b>	
stessa provincia della sede degli studi	39,7
altra provincia della stessa regione	57,8
altra regione	0,9
estero	1,7

<b>2. ORIGINE SOCIALE</b>	<b>Collettivo selezionato</b>
<b>Titolo di studio dei genitori (%)</b>	
entrambi con laurea	6,3
uno solo con laurea	13,4
scuola media superiore	53,6
titoli inferiori o nessun titolo	25,9


<b>Classe sociale (%)</b> 	
borghesia	14,3
classe media impiegatizia	22,3
piccola borghesia	25,9
classe operaia	33,0

<b>3. STUDI SECONDARI SUPERIORI</b>	<b>Collettivo selezionato</b>
<b>Diploma (%)</b>	
liceo classico	12,1
liceo linguistico	29,3
liceo scientifico	33,6
liceo socio-psico-pedagogico o ist. magistrale	1,7
tecnico	18,1
professionale	1,7
istruzione artistica	0,9
titolo estero	2,6
<b>Voto di diploma (medie, in 100-mi)</b> 	<b>88,3</b>
<b>Hanno conseguito il diploma (%)</b> 	
nella stessa provincia della sede degli studi universitari	39,7
in una provincia limitrofa	29,3
in una provincia non limitrofa, ma nella stessa ripartizione geografica	27,6
al Sud, ma si sono laureati al Centro-Nord	-
al Centro, ma si sono laureati al Nord o al Sud	-
al Nord, ma si sono laureati al Centro-Sud	0,9
all'estero	2,6


<b>4. RIUSCITA NEGLI STUDI UNIVERSITARI</b>	<b>Collettivo selezionato</b>
<b>Hanno precedenti esperienze universitarie (%)</b> 	
portate a termine	-
non portate a termine	6,3
<b>Motivazioni molto importanti nella scelta del corso di laurea (%)</b> 	
fattori sia culturali sia professionalizzanti	47,3
fattori prevalentemente culturali	32,1
fattori prevalentemente professionalizzanti	3,6
né gli uni né gli altri	17,0
<b>Età all'immatricolazione (%)</b> 	
regolare o 1 anno di ritardo	94,8
2 o più anni di ritardo	5,2
<b>Punteggio degli esami (medie)</b> 	
<b>Voto di laurea (medie)</b> 	<b>101,4</b>
<b>Regolarità negli studi (%)</b> 	
in corso	12,1
1° anno fuori corso	45,7
2° anno fuori corso	25,9
3° anno fuori corso	15,5
4° anno fuori corso	0,9
5° anno fuori corso e oltre	-
<b>Durata degli studi (medie, in anni)</b> 	<b>4,3</b>

<b>Ritardo alla laurea (medie, in anni)</b> 	<b>0,9</b>
<b>Indice di ritardo (rapporto fra ritardo e durata legale del corso) (medie)</b> 	<b>0,30</b>

<b>5. CONDIZIONI DI STUDIO</b>	<b>Collettivo selezionato</b>
<b>Hanno alloggiato a meno di un'ora di viaggio dalla sede degli studi (%)</b> :	
più del 50% della durata degli studi	86,6
meno del 50%	13,4
<b>Hanno frequentato regolarmente (%)</b> :	
più del 75% degli insegnamenti previsti	76,8
tra il 50% e il 75%	19,6
tra il 25% e il 50%	1,8
meno del 25%	0,9
<b>Hanno usufruito del servizio di borse di studio (%)</b>	<b>36,6</b>
<b>Hanno svolto periodi di studio all'estero nel corso degli studi universitari (%)</b>	<b>24,1</b>
con Erasmus o altro programma dell'Unione Europea	20,5
altra esperienza riconosciuta dal corso di studi	0,9
iniziativa personale	2,7
<b>non hanno compiuto studi all'estero</b>	<b>75,9</b>
<b>1 o più esami all'estero convalidati (%)</b>	<b>17,0</b>
<b>Hanno preparato all'estero una parte significativa della tesi (%)</b>	<b>7,1</b>
<b>Hanno svolto tirocini/stage o lavoro riconosciuti dal corso di laurea (%)</b>	<b>1,8</b>
tirocini organizzati dal corso e svolti presso l'università	-
tirocini organizzati dal corso e svolti al di fuori dell'università	-
attività di lavoro successivamente riconosciute dal corso	1,8
<b>nessuna esperienza di tirocinio o lavoro riconosciuto</b>	<b>95,5</b>
<b>Mesi impiegati per la tesi/prova finale (medie)</b>	<b>5,6</b>

<b>6. LAVORO DURANTE GLI STUDI</b>	<b>Collettivo selezionato</b>
<b>Hanno esperienze di lavoro (%)</b> 	<b>44,6</b>
lavoratori-studenti	1,8
altre esperienze di lavoro con continuità a tempo pieno	3,6
lavoro a tempo parziale	10,7
lavoro occasionale, saltuario, stagionale	28,6
<b>nessuna esperienza di lavoro</b>	<b>55,4</b>
<b>lavoro coerente con gli studi</b>	<b>8,0</b>

<b>7. GIUDIZI SULL'ESPERIENZA UNIVERSITARIA</b>	<b>Collettivo selezionato</b>
<b>Sono complessivamente soddisfatti del corso di laurea (%)</b>	
decisamente sì	18,8
più sì che no	55,4
<b>Sono soddisfatti dei rapporti con i docenti in generale (%)</b>	

decisamente sì	14,3
più sì che no	75,0
<b>Sono soddisfatti dei rapporti con gli studenti (%)</b>	
decisamente sì	60,7
più sì che no	35,7
<b>Valutazione delle aule (%)</b>	
sempre o quasi sempre adeguate	11,6
spesso adeguate	49,1
<b>Valutazione delle postazioni informatiche (%)</b>	
erano presenti e in numero adeguato	22,3
erano presenti, ma in numero inadeguato	63,4
<b>Valutazione delle biblioteche (prestito/consultazione, orari di apertura ...) (%)</b>	
decisamente positiva	33,0
abbastanza positiva	60,7
<b>Ritengono che il carico di studio degli insegnamenti sia stato sostenibile (%)</b>	
decisamente sì	18,8
più sì che no	71,4
<b>Si iscriverebbero di nuovo all'università? (%) </b>	
sì, allo stesso corso dell'Ateneo	50,9
sì, ma ad un altro corso dell'Ateneo	5,4
sì, allo stesso corso ma in un altro Ateneo	28,6
sì, ma ad un altro corso e in un altro Ateneo	8,9
non si iscriverebbero più all'università	5,4

<b>8. CONOSCENZE LINGUISTICHE E INFORMATICHE</b>	<b>Collettivo selezionato</b>
<b>Lingue straniere: conoscenza "almeno buona" (%)</b>	
inglese scritto	95,5
inglese parlato	95,5
francese scritto	33,0
francese parlato	33,9
spagnolo scritto	62,5
spagnolo parlato	62,5
tedesco scritto	20,5
tedesco parlato	19,6
<b>Strumenti informatici: conoscenza "almeno buona" (%)</b>	
navigazione in Internet e comunicazione in rete (e-mail, blog, forum, social network, ...)	87,5
word processor (elaborazione di testi)	81,3
fogli elettronici (Excel, ...)	50,9
strumenti di presentazione (PowerPoint, Keynote, Impress, ...)	61,6
sistemi operativi	47,3
multimedia (elaborazione di suoni, immagini, video)	69,6
linguaggi di programmazione	19,6
data base (Oracle, SQL server, Access, ...)	12,5
realizzazione siti web	33,0
reti di trasmissione dati	19,6
CAD/CAM/CAE - Progettazione assistita	8,9

<b>9. PROSPETTIVE DI STUDIO</b>	<b>Collettivo selezionato</b>
---------------------------------	-----------------------------------

<b>Intendono proseguire gli studi (%)</b>	<b>87,5</b>
altra laurea triennale	2,7
laurea magistrale	68,8
dottorato di ricerca	-
diploma accademico (Alta Formazione Artistica e Musicale)	-
scuola di specializzazione post-laurea	2,7
master universitario	8,0
altro tipo di master o corso di perfezionamento	4,5
tirocinio, praticantato	-
attività sostenuta da borsa o assegno di studio	-
altre attività di qualificazione professionale	0,9
<b>non intendono proseguire</b>	<b>11,6</b>

<b>10. PROSPETTIVE DI LAVORO</b>	<b>Collettivo selezionato</b>
<b>Sono interessati a lavorare nelle seguenti aree aziendali: decisamente sì (%)</b>	
acquisti	21,4
amministrazione, contabilità	16,1
assistenza tecnica	8,0
commerciale, vendite	33,9
controllo di gestione	19,6
finanza	9,8
legale	12,5
logistica, distribuzione	17,0
marketing, comunicazione, pubbliche relazioni	59,8
organizzazione, pianificazione	39,3
produzione	20,5
ricerca e sviluppo	36,6
risorse umane, selezione, formazione	56,3
segreteria, affari generali	36,6
sistemi informativi, EDP	11,6
<b>Aspetti ritenuti rilevanti nella ricerca del lavoro: decisamente sì (%)</b>	
acquisizione di professionalità	81,3
possibilità di carriera	75,9
possibilità di guadagno	76,8
stabilità/sicurezza del posto di lavoro	86,6
coerenza con gli studi	52,7
rispondenza a interessi culturali	50,9
utilità sociale del lavoro	42,9
prestigio che ricevi dal lavoro	35,7
coinvolgimento e partecipazione all'attività lavorativa e ai processi decisionali	33,0
indipendenza o autonomia	55,4
flessibilità dell'orario di lavoro	29,5
rapporti con i colleghi sul luogo di lavoro	40,2
luogo di lavoro (ubicazione, caratteristiche fisiche dell'ambiente di lavoro)	41,1
tempo libero	36,6
<b>Tipo di lavoro cercato (%)</b>	
nessuna preferenza	50,0
alle dipendenze nel settore pubblico	29,5
alle dipendenze nel settore privato	8,9

in conto proprio	9,8
<b>Disponibilità a lavorare per tipo di relazione contrattuale: decisamente sì (%)</b>	
<b>ORARIO</b>	
tempo pieno	68,8
part-time	42,0
<b>CONTRATTO</b>	
tempo indeterminato	92,0
tempo determinato	24,1
collaborazione (compreso lavoro a progetto)	25,9
inserimento (ex formazione e lavoro)	20,5
stage	25,9
apprendistato	18,8
lavoro interinale	14,3
telelavoro	12,5
autonomo/in conto proprio	42,0
<b>Disponibilità a lavorare nelle seguenti aree geografiche: decisamente sì (%)</b>	
provincia di residenza	55,4
sede degli studi	56,3
Italia settentrionale	44,6
Italia centrale	38,4
Italia meridionale	44,6
Stato europeo	68,8
Stato extraeuropeo	53,6
<b>Disponibilità ad effettuare trasferte di lavoro (%)</b>	
sì, anche con trasferimenti di residenza	50,9
sì, anche frequenti (senza cambi di residenza)	24,1
sì, ma solo in numero limitato	17,0
non disponibili a trasferte	5,4

---

Profilo dei laureati  
Maggio 2015 - Consorzio Interuniversitario AlmaLaurea