

[cambia](#)**Collettivo selezionato:**




anno di indagine: 2014
 anni dalla laurea: 1, 3, 5
 tipo di corso: laurea di primo livello
 Ateneo: Calabria
 Facoltà/Dipartimento/Scuola: tutte
 gruppo disciplinare: tutti
 classe di laurea: tutte
 corso di laurea: lingue e culture moderne (L-11)

Per una migliore lettura dei dati si consultino le [note metodologiche](#)

1. Collettivo indagato

**Collettivo
selezionato (per anni dalla laurea)**

**Laureati 2013
a 1 anno** **Laureati 2011
a 3 anni ⁽¹⁾** **Laureati 2009
a 5 anni ⁽¹⁾**



Numero di laureati	77
Numero di intervistati	63
Tasso di risposta	81,8
Composizione per genere (%)	
Uomini	6,5
Donne	93,5
Età alla laurea (medie) 	23,6
Voto di laurea in 110-mi (medie) 	102,9
Durata degli studi (medie, in anni) 	4,1

2a. Formazione magistrale



**Collettivo
selezionato (per anni dalla laurea)**

**Laureati 2013
a 1 anno** **Laureati 2011
a 3 anni ⁽¹⁾** **Laureati 2009
a 5 anni ⁽¹⁾**

Iscrizione ad un altro corso di laurea (%)

E' attualmente iscritto ad un corso di laurea magistrale 	73,0
E' attualmente iscritto ad un altro corso di primo livello	-
Si era iscritto ad un corso di laurea magistrale o di primo livello, ma non lo è attualmente 	-
Mai iscritto ad un corso di laurea magistrale o di primo livello	27,0

Motivi della non iscrizione ad un altro corso di laurea (%)

Motivi lavorativi 	17,6
Mancanza di un corso nell'area disciplinare di interesse	11,8
Motivi economici	17,6
Non interessato perché intenzionato a frequentare altra formazione post-laurea	17,6
Non interessato per altri motivi	5,9
Motivi personali	23,5
Altro motivo 	-

Motivi dell'iscrizione alla laurea magistrale (%) 

Per migliorare la propria formazione culturale	23,9
Per migliorare le possibilità di trovare lavoro	47,8
Perché è necessaria per trovare lavoro	23,9
Perché ha cercato lavoro ma non l'ha trovato	4,3
Per migliorare le condizioni dell'attuale lavoro	-
Natura della magistrale rispetto alla laurea di primo livello (%)	
Rappresenta il proseguimento 'naturale'	65,2
Rientra nel medesimo settore disciplinare pur non rappresentando il proseg. 'naturale'	34,8
Rientra in un settore disciplinare diverso	-
Ateneo e gruppo disciplinare di iscrizione alla laurea magistrale (% per singola voce)	
Stesso ateneo di conseguimento della laurea di primo livello	56,5
Stesso gruppo disciplinare di conseguimento della laurea di primo livello	84,8
Stesso ateneo e stesso gruppo disciplinare di conseguimento della laurea di primo livello	45,7

2b. Formazione post-laurea	Collettivo selezionato (per anni dalla laurea)		
	Laureati 2013 a 1 anno	Laureati 2011 a 3 anni ⁽¹⁾	Laureati 2009 a 5 anni ⁽¹⁾
Ha partecipato ad almeno un'attività di formazione (%)	12,7		
Attività di formazione: conclusa/in corso (% per attività)			
Collaborazione volontaria	1,6		
Tirocinio/praticantato	-		
Scuola di specializzazione	-		
Master universitario di I livello	-		
Altro tipo di master	1,6		
Stage in azienda	4,8		
Corso di formazione professionale	1,6		
Attività sostenuta da borsa di studio	3,2		








3. Condizione occupazionale	Collettivo selezionato (per anni dalla laurea)		
	Laureati 2013 a 1 anno	Laureati 2011 a 3 anni ⁽¹⁾	Laureati 2009 a 5 anni ⁽¹⁾
Condizione occupazionale e formativa (%)			
Lavora e non è iscritto alla magistrale	7,9		
Lavora ed è iscritto alla magistrale	4,8		
Non lavora ed è iscritto alla magistrale	68,3		
Non lavora, non è iscritto alla magistrale e non cerca	3,2		
Non lavora, non è iscritto alla magistrale ma cerca	15,9		
Condizione occupazionale (%)			
Lavora	12,7		
Non lavora e non cerca	42,9		
Non lavora ma cerca	44,4		
Quota che non lavora, non cerca ma è impegnata in un corso universitario/praticantato (%)	39,7		
Quota che lavora, per genere (%)			
Uomini	-		
Donne	13,3		


Esperienze di lavoro post-laurea (%)	
Non lavora ma ha lavorato dopo la laurea	27,0
Non ha mai lavorato dopo la laurea	60,3
Tasso di occupazione (def. Istat - Forze di lavoro)	12,7
Tasso di disoccupazione (def. Istat - Forze di lavoro)	66,7



4. Ingresso nel mercato del lavoro	Collettivo selezionato (per anni dalla laurea)		
	Laureati 2013 a 1 anno	Laureati 2011 a 3 anni ⁽¹⁾	Laureati 2009 a 5 anni ⁽¹⁾
Numero di occupati	8		
Occupati: condizione occupazionale alla laurea (%)			
Prosegue il lavoro iniziato prima della laurea	12,5		
Non prosegue il lavoro iniziato prima della laurea	12,5		
Ha iniziato a lavorare dopo la laurea	75,0		
Occupati: tempi di ingresso nel mercato del lavoro (medie, in mesi)			
Tempo dalla laurea all'inizio della ricerca del primo lavoro	4,3		
Tempo dall'inizio della ricerca al reperimento del primo lavoro	2,9		
Tempo dalla laurea al reperimento del primo lavoro	7,1		

5. Caratteristiche dell'attuale lavoro	Collettivo selezionato (per anni dalla laurea)		
	Laureati 2013 a 1 anno	Laureati 2011 a 3 anni ⁽¹⁾	Laureati 2009 a 5 anni ⁽¹⁾
Tipologia dell'attività lavorativa (%)			
Autonomo effettivo	12,5		
Tempo indeterminato	-		
Totale stabile	12,5		
Contratti formativi	12,5		
Non standard	37,5		
Parasubordinato	-		
Altro autonomo	12,5		
Senza contratto	25,0		
Diffusione del part-time (%)	62,5		


6. Caratteristiche dell'azienda	Collettivo selezionato (per anni dalla laurea)		
	Laureati 2013 a 1 anno	Laureati 2011 a 3 anni ⁽¹⁾	Laureati 2009 a 5 anni ⁽¹⁾
Settore di attività (%)			
Pubblico	25,0		
Privato	75,0		
Non profit	-		
Ramo di attività economica (%)			
Agricoltura	12,5		


Metalmeccanica e meccanica di precisione	-
Edilizia 	-
Chimica/Energia 	-
Altra industria manifatturiera 	12,5
Totale industria	12,5
Commercio 	12,5
Credito, assicurazioni	-
Trasporti, pubblicità, comunicazioni 	12,5
Consulenze varie 	12,5
Informatica	-
Altri servizi alle imprese	-
Pubblica amministrazione, forze armate	-
Istruzione e ricerca	12,5
Sanità	-
Altri servizi 	12,5
Totale servizi	62,5

7. Guadagno	Collettivo selezionato (per anni dalla laurea)		
	Laureati 2013 a 1 anno	Laureati 2011 a 3 anni ⁽¹⁾	Laureati 2009 a 5 anni ⁽¹⁾
Guadagno mensile netto (medie, in euro) 			
Uomini	-		
Donne	560		
Totale	560		

8. Utilizzo e richiesta della laurea nell'attuale lavoro	Collettivo selezionato (per anni dalla laurea)		
	Laureati 2013 a 1 anno	Laureati 2011 a 3 anni ⁽¹⁾	Laureati 2009 a 5 anni ⁽¹⁾
Ha notato un miglioramento nel proprio lavoro dovuto alla laurea (%) 			
-			
Tipo di miglioramento notato nel lavoro (%) 			
Dal punto di vista economico			
-			
Nella posizione lavorativa			
-			
Nelle mansioni svolte			
-			
Nelle competenze professionali			
-			
Sotto altri punti di vista			
-			
Utilizzo delle competenze acquisite con la laurea (%)			
In misura elevata			
37,5			
In misura ridotta			
25,0			
Per niente			
37,5			
Richiesta della laurea per l'attività lavorativa (%)			
Richiesta per legge			
12,5			
Non richiesta ma necessaria			
12,5			
Non richiesta ma utile			
62,5			
Non richiesta né utile			
12,5			

9. Efficacia della laurea e soddisfazione per l'attuale lavoro	Collettivo selezionato (per anni dalla laurea)
---	---

	Laureati 2013 a 1 anno	Laureati 2011 a 3 anni ⁽¹⁾	Laureati 2009 a 5 anni ⁽¹⁾
Efficacia della laurea nel lavoro svolto (%) 			
Molto efficace/Efficace	37,5		
Abbastanza efficace	12,5		
Poco/Per nulla efficace	50,0		
Soddisfazione per il lavoro svolto (medie, scala 1-10)	5,5		
Occupati che cercano lavoro (%)	75,0		

10. Ricerca del lavoro	Collettivo selezionato (per anni dalla laurea)		
	Laureati 2013 a 1 anno	Laureati 2011 a 3 anni ⁽¹⁾	Laureati 2009 a 5 anni ⁽¹⁾
Non occupati che cercano: ultima iniziativa per cercare lavoro (%)			
Ultimi 15 giorni	35,7		
15-30 giorni fa	25,0		
1-6 mesi fa	14,3		
Oltre 6 mesi fa	25,0		
Non occupati che non cercano: motivo della non ricerca (%)			
Studio	88,9		
In attesa di chiamata dal datore di lavoro 	-		
Motivi personali	3,7		
Mancanza di opportunità lavorative	3,7		
Altro motivo	-		

(1) Dati non disponibili per il collettivo selezionato.

Condizione Occupazionale dei laureati
 Aprile 2015 - Consorzio Interuniversitario AlmaLaurea
 Data ultimo aggiornamento: 16/04/2015